

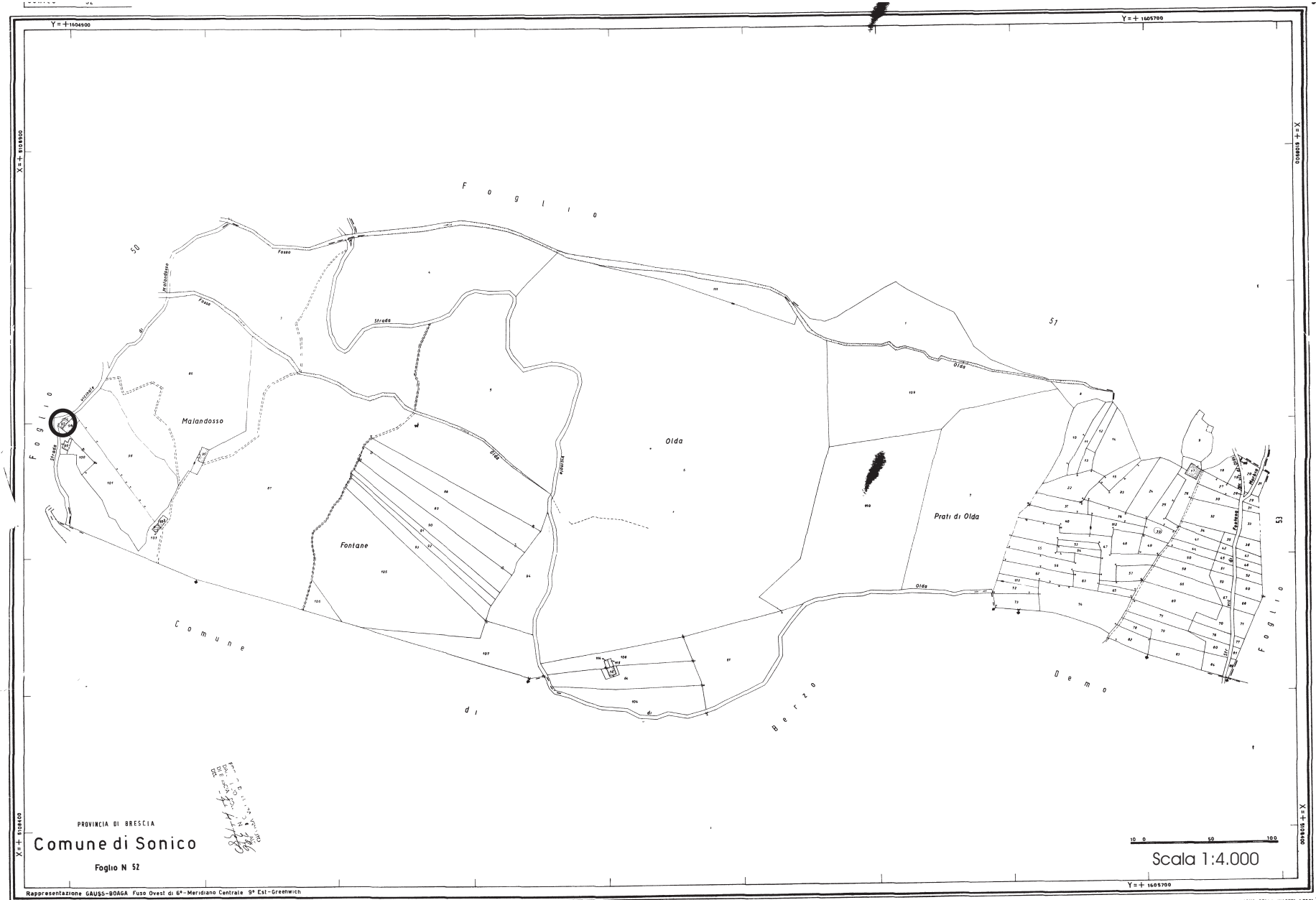
Edifici in area agricola

Cod.388

Fg.52 Mapp.97

| ANALISI EDILIZIA | | ANALISI FUNZIONALE | | |
|-------------------------------------|--|---|----------------------------------|--|
| STATO DI CONSERVAZIONE | | DESTINAZIONE D'USO | | |
| EPOCA DI COSTRUZIONE | | P.T. | ALTRI | |
| <input type="checkbox"/> | pessimo | <input checked="" type="checkbox"/> | abitativa | |
| <input type="checkbox"/> | sufficiente | <input type="checkbox"/> | commerciale | |
| <input checked="" type="checkbox"/> | discreto | <input type="checkbox"/> | esercizi pubblici | |
| <input type="checkbox"/> | buono | <input type="checkbox"/> | servizi | |
| <input type="checkbox"/> | ottimo | <input type="checkbox"/> | direzionale | |
| UTILIZZABILITA' | | <input type="checkbox"/> | industriale | |
| <input type="checkbox"/> | nulla | <input type="checkbox"/> | artigianale | |
| <input type="checkbox"/> | eventuale | <input type="checkbox"/> | turistica | |
| <input checked="" type="checkbox"/> | possibile | <input type="checkbox"/> | infrastrutturale | |
| <input type="checkbox"/> | auspicabile | <input type="checkbox"/> | rurale | |
| <input type="checkbox"/> | certa | <input type="checkbox"/> | attrezzature | |
| GRADO DI ALTERAZIONE | | TIPOLOGIA DEGLI INTERVENTI EDILIZI AMMESSI | | |
| <input checked="" type="checkbox"/> | inalterato | INTERVENTI CONSERVATIVI | | |
| <input type="checkbox"/> | poco alterato | <input checked="" type="checkbox"/> | manutenzione ordinaria | |
| <input type="checkbox"/> | alterato | <input checked="" type="checkbox"/> | manutenzione straordinaria | |
| <input type="checkbox"/> | molto alterato | <input checked="" type="checkbox"/> | consolidamento strutturale | |
| RECUPERABILITA' | | <input checked="" type="checkbox"/> | adeguamento igienico tecnologico | |
| <input type="checkbox"/> | nulla | <input checked="" type="checkbox"/> | restauro | |
| <input checked="" type="checkbox"/> | possibile | INTERVENTI ADEGUATIVI | | |
| <input type="checkbox"/> | recuperato | <input type="checkbox"/> | conversione d'uso | |
| TIPOLOGIE EDILIZIE | | <input type="checkbox"/> | ristrutturazione | |
| <input type="checkbox"/> | edifici ecclesiastici | INTERVENTI MODIFICATIVI | | |
| <input type="checkbox"/> | castelli | <input type="checkbox"/> | incremento volumetrico | |
| <input type="checkbox"/> | palazzi e case padronali | <input type="checkbox"/> | ricostruzione | |
| <input type="checkbox"/> | rustici di palazzi o case padronali | <input type="checkbox"/> | ristrutturazione | |
| <input type="checkbox"/> | case a corte | <input type="checkbox"/> | cambio destinazione d'uso | |
| <input type="checkbox"/> | rustici di case a corte | <input type="checkbox"/> | aumento unità immobiliare | |
| <input type="checkbox"/> | tipologie diverse (fine '800 inizi '900) | <input type="checkbox"/> | nuova costruzione | |
| <input type="checkbox"/> | edilizia contemporanea | DESCRIZIONE | | |
| <input type="checkbox"/> | fabbricati per attività produttive | Edificio che ricade in classe di fattibilità geologica 4 con gravi limitazioni | | |
| <input type="checkbox"/> | accessori alla residenza | All'interno del Parco Regionale dell'Adamello, vedi NTA del PTC del Parco | | |
| <input checked="" type="checkbox"/> | baite | PRESCRIZIONI | | |
| MATERIALI DI FINITURA ESTERNI | | - Per imprenditore agricolo secondo L.R. 12/05 e s.m.i. da art. 59 a 62. | | |
| <input checked="" type="checkbox"/> | muratura in sassi | - In caso contrario secondo scheda tecnica | | |
| <input type="checkbox"/> | muratura in mattoni | DESTINAZIONI D'USO AMMESSE | | |
| <input type="checkbox"/> | rivestimento in legno | Mantenere destinazione attuale senza possibilità di aumento del carico insediativo. Sono ammessi depositi, attrezzature agricole e rurali | | |
| <input type="checkbox"/> | tetto in lamiera | DESTINAZIONI D'USO NON AMMESSE | | |
| <input type="checkbox"/> | tetto in tegole | Le destinazioni non contemplate tra quelle ammissibili sono da intendersi come non ammissibili | | |
| <input checked="" type="checkbox"/> | tetto in piode | ANNOTAZIONI | | |
| <input type="checkbox"/> | tetto in cemento | INDICAZIONI | | |
| PARTICOLARI PREGI ARCHITETTONICI | | TAVOLA | P.R.3.1/B | |
| <input type="checkbox"/> | fregi | PIANI | 2 | |
| <input type="checkbox"/> | edicole | AREA (mq) | 25,84 | |
| <input type="checkbox"/> | dipinti | ALTEZZA MEDIA (ml) | - | |
| <input type="checkbox"/> | altro | VOLUME (mc) | - | |
| DOTAZIONE DI SERVIZI | | | | |
| <input type="checkbox"/> | acqua | | | |
| <input type="checkbox"/> | luce | | | |
| <input type="checkbox"/> | strada carrabile | | | |
| <input checked="" type="checkbox"/> | sentiero | | | |

Fg 52 Mappale 97



FABBRICATO Fg 52 Mappale 97



PROSPETTO NORD

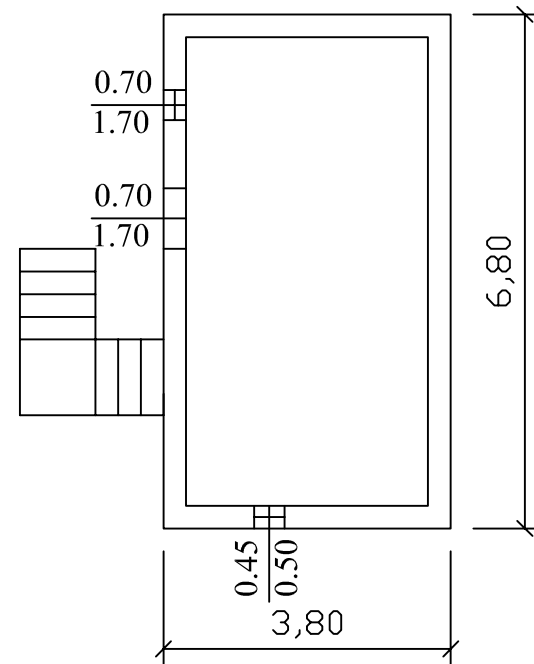


PROSPETTO OVEST

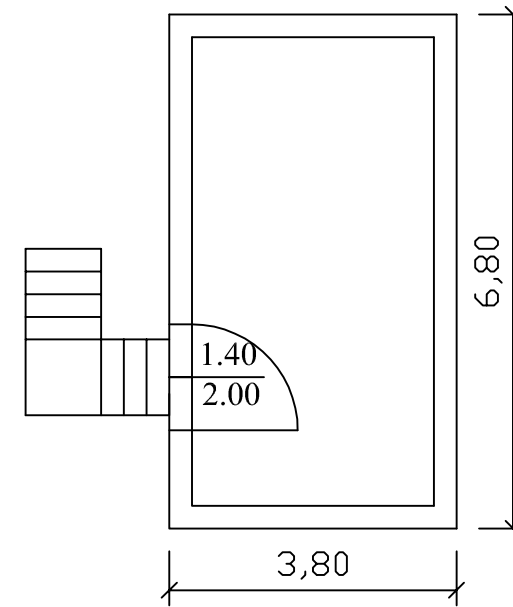


PROSPETTO SUD

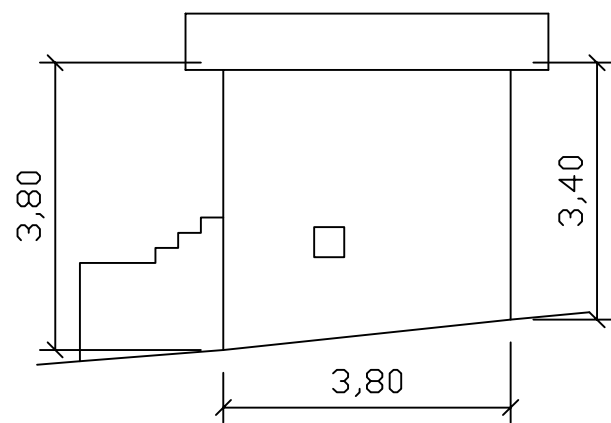
Pianta piano primo



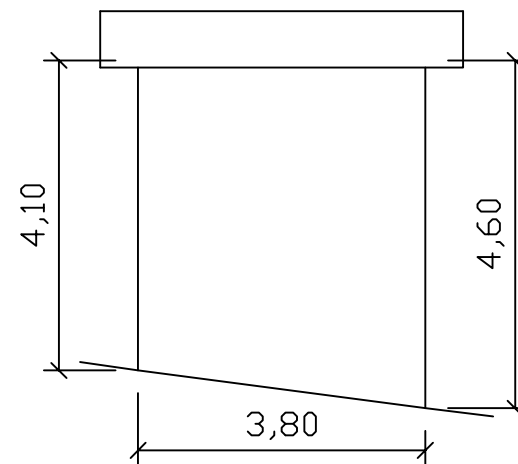
Pianta piano secondo



Prospetto sud



Prospetto nord



Prospetto ovest

