

Edifici in area agricola

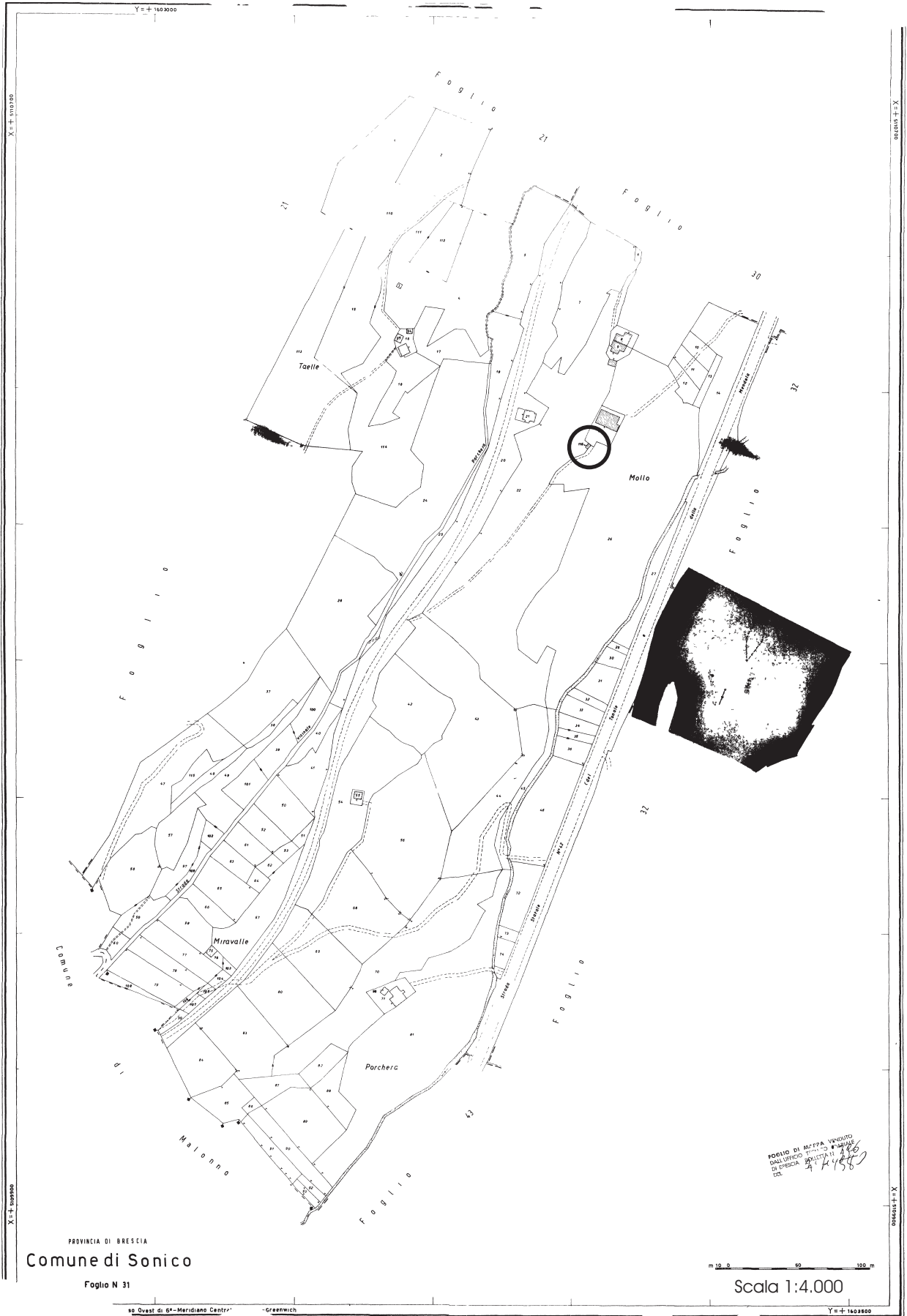
Cod.158

Loc. Mollo

Fg.31 Mapp.116

ANALISI EDILIZIA		ANALISI FUNZIONALE		
STATO DI CONSERVAZIONE		DESTINAZIONE D'USO		
EPOCA DI COSTRUZIONE		P.T.	ALTRI	
<input type="checkbox"/>	pessimo			
<input type="checkbox"/>	sufficiente			
<input checked="" type="checkbox"/>	discreto			
<input type="checkbox"/>	buono			
<input type="checkbox"/>	ottimo			
UTILIZZABILITA'				
<input type="checkbox"/>	nulla			
<input type="checkbox"/>	eventuale			
<input type="checkbox"/>	possibile			
<input type="checkbox"/>	auspicabile			
<input checked="" type="checkbox"/>	certa			
GRADO DI ALTERAZIONE				
<input checked="" type="checkbox"/>	inalterato			
<input type="checkbox"/>	poco alterato			
<input type="checkbox"/>	alterato			
<input type="checkbox"/>	molto alterato			
RECUPERABILITA'				
<input checked="" type="checkbox"/>	nulla			
<input type="checkbox"/>	possibile			
<input type="checkbox"/>	recuperato			
TIPOLOGIE EDILIZIE				
<input type="checkbox"/>	edifici ecclesiastici			
<input type="checkbox"/>	castelli			
<input type="checkbox"/>	palazzi e case padronali			
<input type="checkbox"/>	rustici di palazzi o case padronali			
<input type="checkbox"/>	case a corte			
<input type="checkbox"/>	rustici di case a corte			
<input type="checkbox"/>	tipologie diverse (fine '800 inizi '900)			
<input checked="" type="checkbox"/>	edilizia contemporanea			
<input type="checkbox"/>	fabbricati per attività produttive			
<input type="checkbox"/>	accessori alla residenza			
<input type="checkbox"/>	altro			
MATERIALI DI FINITURA ESTERNI				
<input type="checkbox"/>	muratura in sassi			
<input checked="" type="checkbox"/>	muratura in mattoni			
<input type="checkbox"/>	rivestimento in legno			
<input type="checkbox"/>	tetto in lamiera			
<input type="checkbox"/>	tetto in tegole			
<input type="checkbox"/>	tetto in piode			
<input checked="" type="checkbox"/>	tetto in cemento			
PARTICOLARI PREGI ARCHITETTONICI				
<input type="checkbox"/>	fregi			
<input type="checkbox"/>	edicole			
<input type="checkbox"/>	dipinti			
<input type="checkbox"/>	altro			
DOTAZIONE DI SERVIZI				
<input checked="" type="checkbox"/>	acqua			
<input type="checkbox"/>	luce			
<input checked="" type="checkbox"/>	strada carrabile			
<input type="checkbox"/>	sentiero			
		TIPOLOGIA DEGLI INTERVENTI EDILIZI AMMESSI		
		INTERVENTI CONSERVATIVI		
<input checked="" type="checkbox"/>	manutenzione ordinaria			
<input checked="" type="checkbox"/>	manutenzione straordinaria			
<input checked="" type="checkbox"/>	consolidamento strutturale			
<input checked="" type="checkbox"/>	adeguamento igienico tecnologico			
<input checked="" type="checkbox"/>	restauro			
		INTERVENTI ADEGUATIVI		
<input type="checkbox"/>	conversione d'uso			
<input type="checkbox"/>	ristrutturazione			
		INTERVENTI MODIFICATIVI		
<input type="checkbox"/>	incremento volumetrico			
<input type="checkbox"/>	ricostruzione			
<input type="checkbox"/>	ristrutturazione			
<input type="checkbox"/>	cambio destinazione d'uso			
<input type="checkbox"/>	aumento unità immobiliare			
<input type="checkbox"/>	nuova costruzione			
		DESCRIZIONE		
		Edificio che ricade in classe di fattibilità geologica 4 con gravi limitazioni		
		PRESCRIZIONI		
		- Per imprenditore agricolo secondo L.R. 12/05 e s.m.i. da art. 59 a 62. - In caso contrario secondo scheda tecnica		
		DESTINAZIONI D'USO AMMESSE		
		Mantenere destinazione attuale senza possibilità di aumento del carico insediativo. Sono ammessi depositi, attrezzature agricole e rurali		
		DESTINAZIONE D'USO NON AMMESSE		
		Le destinazioni non contemplate tra quelle ammissibili sono da intendersi come non ammissibili		
		ANNOTAZIONI		
		INDICAZIONI		
		TAVOLA	P.R.3.1/B	
		PIANI	1	
		AREA (mq)	6,38	
		ALTEZZA MEDIA (ml)	-	
		VOLUME (mc)	-	

Fg 31 Mappale 116



PROVINCIA DI BRESCIA
Comune di Sonico

Foglio N 31

Scala 1:4.000

90 Ovest di 6° Meridiano Centr. - Greenwich Y=+140000

FABBRICATO Fg 31 Mappale 116



PROSPETTO NORD



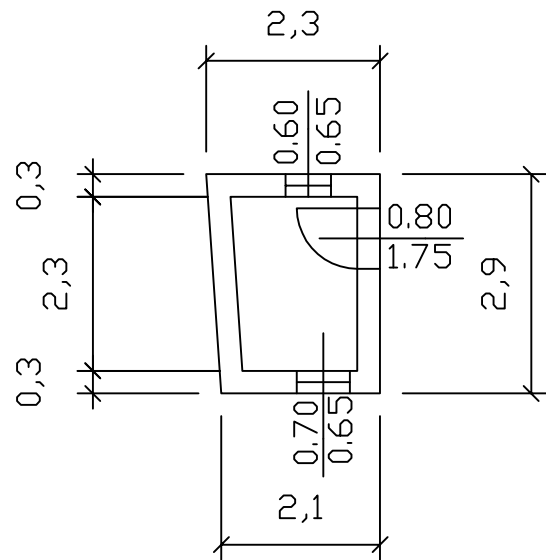
PROSPETTO SUD EST



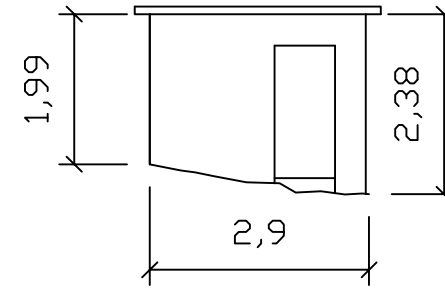
Fg 31 mappale 116

Scala 1:100

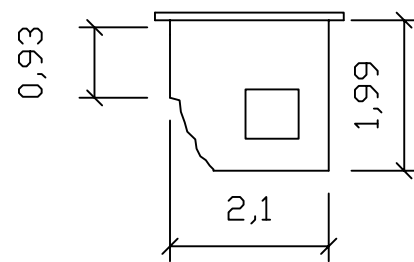
Pianta piano primo



Prospetto est



Prospetto sud



Prospetto nord

