



COMUNE DI PREDORE




PIANO DI GOVERNO DEL TERRITORIO

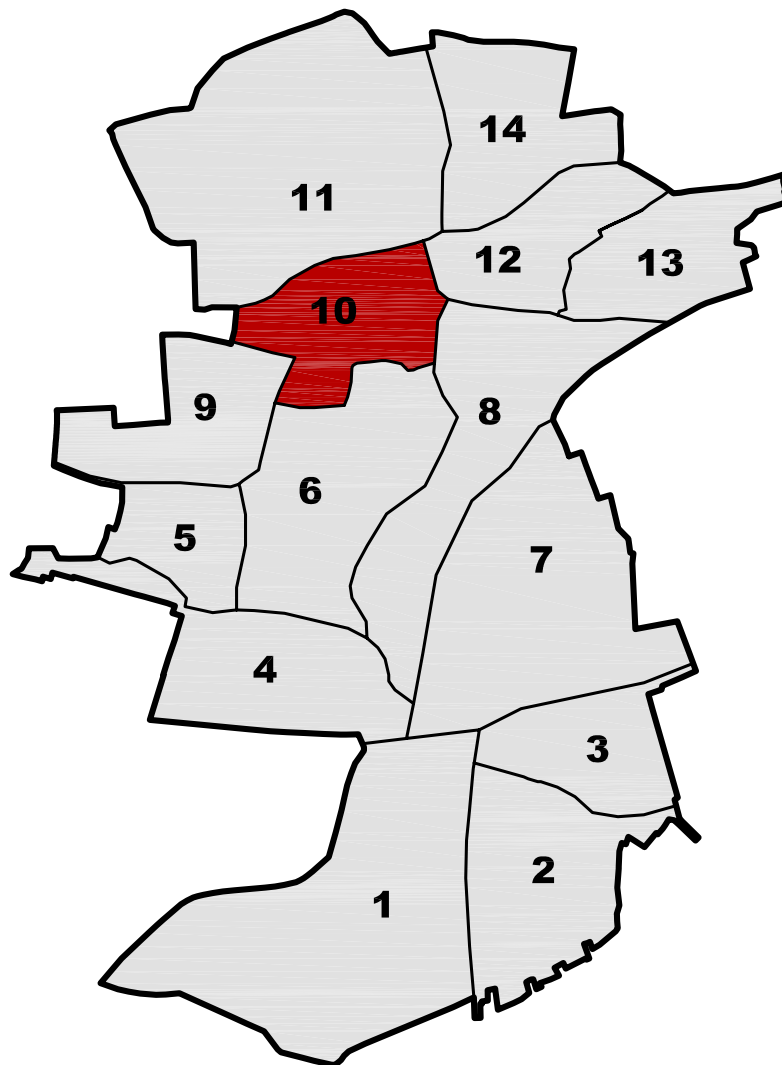
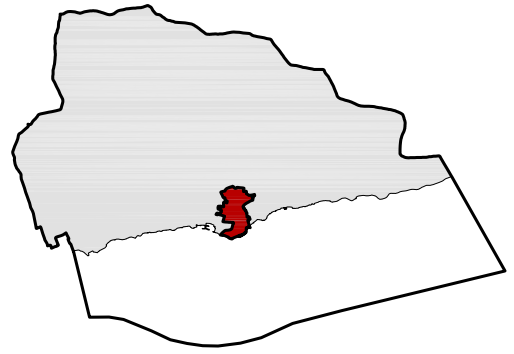
variante ex art. 10, comma 6, LR 12/05 e s.m. e i.

COMMITTENTE	COMUNE DI PREDORE P.zza Vittorio Veneto, 1 24060, Predore (BG)	
PROGETTISTA	Arch. Silvano Buzzi di SILVANO BUZZI & ASSOCIATI 25077 Roè Volciano (BS) Via Bellini, 9 Tel. 0365 59581 — fax 0365 5958600 e-mail: info@buzziassociati.it pec: info@pec.buzziassociati.it C.F. - P.I. 03533880179 Capitale sociale versato € 100.000,00	CONSULENTI / CO-PROGETTISTI
RESP. di COMMESSA	C04	
COLLABORATORI	/	

DOCUMENTO	PIANO DELLE REGOLE			
A 10 NAF	INDAGINE SUI NUCLEI D'ANTICA FORMAZIONE			
00 - VAS	ISOLATO 10			
r00				
COMMESSA	EMISSIONE	CLIENTE	INCARICO	REDAZIONE
U 704	NOVEMBRE 2016	E044	NOVEMBRE 2016	VERIFICATO S01
				REDATTO C04
A TERMINE DELLE VIGENTI LEGGI SUI DIRITTI DI AUTORE QUESTO DISEGNO NON POTRA' ESSERE COPIATO, RIPRODOTTO O COMUNICATO AD ALTRE PERSONE O DITTE SENZA AUTORIZZAZIONE DI SILVANO BUZZI & ASSOCIATI				

LEGENDA

-  Perimetro del nucleo antico
-  Limite e numero degli isolati
-  Isolato di rilevazione



ISOLATO 10



Rilevazione dei Nuclei di Antica Formazione - Comune di Predore

SILVANO BUZZI & ASSOCIATI SRL - via Bellini, 7/9 25077 ROÈ VOLCIANO - (BS) - tel. 0365.58591 - e-mail: info@architettura-brescia.it - web: www.architettura-brescia.it

fabbricato esistente

PREDORE - isolato 10		1
3	edifici di interesse ambientale già sottoposti a modificazioni	3B2
B	edifici a cortina	
2	residenza	

variazioni di quota e planivolumetriche

quote imposta e allineamenti	planimetria e allineamenti prefissati
variazione quota <input checked="" type="checkbox"/> <input checked="" type="checkbox"/> vedi planivolumetrico	variazione planimetrica <input type="checkbox"/> <input type="checkbox"/> vedi planivolumetrico
con colmo edificio n. <input type="text" value="1"/>	muratura perimetrale n. <input type="text"/>
con gronda edificio n. <input type="text"/>	con corpo di fabbrica n. <input type="text"/>
<i>uniformare quota del colmo.</i>	

volumi

volumi inutilizzati	volumi da sostituzione	nuovi volumi
<input type="checkbox"/> recupero totale	sostituzione mc <input type="text"/>	nuove costruzioni mc <input type="text"/>
<input type="checkbox"/> piano terra mc <input type="text"/>	accessorio da sostituire <input type="checkbox"/>	sovralzi mc <input type="text"/>
<input type="checkbox"/> piano 1 mc <input type="text"/>		ampliamenti mc <input type="text"/>
<input type="checkbox"/> piano 2 mc <input type="text"/>		riconversioni mc <input type="text"/>
<input type="checkbox"/> piano 3 mc <input type="text"/>		totale mc <input type="text"/>
<input type="checkbox"/> sottotetto mc <input type="text"/>		
totale mc <input type="text"/>		

prescrizioni

Rilevazione dei Nuclei di Antica Formazione - Comune di Predore

SILVANO BUZZI & ASSOCIATI SRL - via Bellini, 7/9 25077 ROÈ VOLCIANO - (BS) - tel. 0365.58591 - e-mail: info@architettura-brescia.it - web: www.architettura-brescia.it

fabbricato esistente

PREDORE - isolato 10		2
3	edifici di interesse ambientale già sottoposti a modificazioni	3B2
B	edifici a cortina	
2	residenza	

variazioni di quota e planivolumetriche

quote imposta e allineamenti	planimetria e allineamenti prefissati
variazione quota <input checked="" type="checkbox"/> <input checked="" type="checkbox"/> vedi planivolumetrico	variazione planimetrica <input type="checkbox"/> <input type="checkbox"/> vedi planivolumetrico
con colmo edificio n. <input type="text" value="1"/>	muratura perimetrale n. <input type="text"/>
con gronda edificio n. <input type="text"/>	con corpo di fabbrica n. <input type="text"/>
<input type="text"/>	<input type="text"/>

volumi

volumi inutilizzati	volumi da sostituzione	nuovi volumi
<input type="checkbox"/> recupero totale	sostituzione mc <input type="text"/>	nuove costruzioni mc <input type="text"/>
<input type="checkbox"/> piano terra mc <input type="text"/>	accessorio da sostituire	sovralzi mc <input type="text"/>
<input type="checkbox"/> piano 1 mc <input type="text"/>	<input type="checkbox"/>	ampliamenti mc <input type="text"/>
<input type="checkbox"/> piano 2 mc <input type="text"/>		riconversioni mc <input type="text"/>
<input type="checkbox"/> piano 3 mc <input type="text"/>		totale mc <input type="text"/>
<input type="checkbox"/> sottotetto mc <input type="text"/>		
totale mc <input type="text"/>		

prescrizioni

Rilevazione dei Nuclei di Antica Formazione - Comune di Predore

SILVANO BUZZI & ASSOCIATI SRL - via Bellini, 7/9 25077 ROÈ VOLCIANO - (BS) - tel. 0365.58591 - e-mail: info@architettura-brescia.it - web: www.architettura-brescia.it

fabbricato esistente

PREDORE - isolato 10		3
3	edifici di interesse ambientale già sottoposti a modificazioni	3B2
B	edifici a cortina	
2	residenza	

variazioni di quota e planivolumetriche

quote imposta e allineamenti	planimetria e allineamenti prefissati
variazione quota <input type="checkbox"/> <input type="checkbox"/> vedi planivolumetrico con colmo edificio n. <input type="text"/> con gronda edificio n. <input type="text"/>	variazione planimetrica <input type="checkbox"/> <input type="checkbox"/> vedi planivolumetrico muratura perimetrale n. <input type="text"/> con corpo di fabbrica n. <input type="text"/>
<input type="text"/>	<input type="text"/>

volumi

volumi inutilizzati	volumi da sostituzione	nuovi volumi
<input type="checkbox"/> recupero totale <input type="checkbox"/> piano terra mc <input type="text"/> <input type="checkbox"/> piano 1 mc <input type="text"/> <input type="checkbox"/> piano 2 mc <input type="text"/> <input type="checkbox"/> piano 3 mc <input type="text"/> <input type="checkbox"/> sottotetto mc <input type="text"/> totale mc <input type="text"/>	sostituzione mc <input type="text"/> accessorio da sostituire <input type="checkbox"/>	nuove costruzioni mc <input type="text"/> sovralzi mc <input type="text"/> ampliamenti mc <input type="text"/> riconversioni mc <input type="text"/> totale mc <input type="text"/>

prescrizioni

Rilevazione dei Nuclei di Antica Formazione - Comune di Predore

SILVANO BUZZI & ASSOCIATI SRL - via Bellini, 7/9 25077 ROÈ VOLCIANO - (BS) - tel. 0365.58591 - e-mail: info@architettura-brescia.it - web: www.architettura-brescia.it

fabbricato esistente

PREDORE - isolato 10		4
4	edifici in contrasto con l'ambiente o di recente costruzione	4B6
B	edifici a cortina	
6	accessori alla residenza	

variazioni di quota e planivolumetriche

quote imposta e allineamenti	planimetria e allineamenti prefissati
variazione quota <input type="checkbox"/> <input type="checkbox"/> vedi planivolumetrico con colmo edificio n. <input style="width: 50px;" type="text"/> con gronda edificio n. <input style="width: 50px;" type="text"/>	variazione planimetrica <input type="checkbox"/> <input type="checkbox"/> vedi planivolumetrico muratura perimetrale n. <input style="width: 50px;" type="text"/> con corpo di fabbrica n. <input style="width: 50px;" type="text"/>

volumi

volumi inutilizzati	volumi da sostituzione	nuovi volumi
<input type="checkbox"/> recupero totale <input type="checkbox"/> piano terra mc <input style="width: 50px;" type="text"/> <input type="checkbox"/> piano 1 mc <input style="width: 50px;" type="text"/> <input type="checkbox"/> piano 2 mc <input style="width: 50px;" type="text"/> <input type="checkbox"/> piano 3 mc <input style="width: 50px;" type="text"/> <input type="checkbox"/> sottotetto mc <input style="width: 50px;" type="text"/> totale mc <input style="width: 50px;" type="text"/>	sostituzione mc <input style="width: 50px;" type="text"/> <hr/> accessorio da sostituire <input type="checkbox"/>	nuove costruzioni mc <input style="width: 50px;" type="text"/> sovralzi mc <input style="width: 50px;" type="text"/> ampliamenti mc <input style="width: 50px;" type="text"/> riconversioni mc <input style="width: 50px;" type="text"/> totale mc <input style="width: 50px;" type="text"/>

prescrizioni

Rilevazione dei Nuclei di Antica Formazione - Comune di Predore

SILVANO BUZZI & ASSOCIATI SRL - via Bellini, 7/9 25077 ROÈ VOLCIANO - (BS) - tel. 0365.58591 - e-mail: info@architettura-brescia.it - web: www.architettura-brescia.it

fabbricato esistente

PREDORE - isolato 10		5
3	edifici di interesse ambientale già sottoposti a modificazioni	3B2
B	edifici a cortina	
2	residenza	

variazioni di quota e planivolumetriche

quote imposta e allineamenti	planimetria e allineamenti prefissati
variazione quota <input type="checkbox"/> <input type="checkbox"/> vedi planivolumetrico con colmo edificio n. <input type="text"/> con gronda edificio n. <input type="text"/>	variazione planimetrica <input checked="" type="checkbox"/> <input checked="" type="checkbox"/> vedi planivolumetrico muratura perimetrale n. <input type="text" value="5"/> con corpo di fabbrica n. <input type="text"/>
<input type="text"/>	<i>Ampliamento con loggiato con allineamento fronte.</i>

volumi

volumi inutilizzati	volumi da sostituzione	nuovi volumi
<input type="checkbox"/> recupero totale <input type="checkbox"/> piano terra mc <input type="text"/> <input type="checkbox"/> piano 1 mc <input type="text"/> <input type="checkbox"/> piano 2 mc <input type="text"/> <input type="checkbox"/> piano 3 mc <input type="text"/> <input type="checkbox"/> sottotetto mc <input type="text"/> totale mc <input type="text"/>	sostituzione mc <input type="text"/> accessorio da sostituire <input type="checkbox"/>	nuove costruzioni mc <input type="text"/> sovralzi mc <input type="text"/> ampliamenti mc <input type="text"/> riconversioni mc <input type="text"/> totale mc <input type="text"/>

prescrizioni

Rilevazione dei Nuclei di Antica Formazione - Comune di Predore

SILVANO BUZZI & ASSOCIATI SRL - via Bellini, 7/9 25077 ROÈ VOLCIANO - (BS) - tel. 0365.58591 - e-mail: info@architettura-brescia.it - web: www.architettura-brescia.it

fabbricato esistente

PREDORE - isolato 10		6
3	edifici di interesse ambientale già sottoposti a modificazioni	3B2
B	edifici a cortina	
2	residenza	

variazioni di quota e planivolumetriche

quote imposta e allineamenti	planimetria e allineamenti prefissati
variazione quota <input type="checkbox"/> <input type="checkbox"/> vedi planivolumetrico con colmo edificio n. <input type="text"/> con gronda edificio n. <input type="text"/>	variazione planimetrica <input type="checkbox"/> <input type="checkbox"/> vedi planivolumetrico muratura perimetrale n. <input type="text"/> con corpo di fabbrica n. <input type="text"/>
<input type="text"/>	<input type="text"/>

volumi

volumi inutilizzati	volumi da sostituzione	nuovi volumi
<input type="checkbox"/> recupero totale <input type="checkbox"/> piano terra mc <input type="text"/> <input type="checkbox"/> piano 1 mc <input type="text"/> <input type="checkbox"/> piano 2 mc <input type="text"/> <input type="checkbox"/> piano 3 mc <input type="text"/> <input type="checkbox"/> sottotetto mc <input type="text"/> totale mc <input type="text"/>	sostituzione mc <input type="text"/> accessorio da sostituire <input type="checkbox"/>	nuove costruzioni mc <input type="text"/> sovralzi mc <input type="text"/> ampliamenti mc <input type="text"/> riconversioni mc <input type="text"/> totale mc <input type="text"/>

prescrizioni

Rilevazione dei Nuclei di Antica Formazione - Comune di Predore

SILVANO BUZZI & ASSOCIATI SRL - via Bellini, 7/9 25077 ROÈ VOLCIANO - (BS) - tel. 0365.58591 - e-mail: info@architettura-brescia.it - web: www.architettura-brescia.it

fabbricato esistente

PREDORE - isolato 10		7
3	edifici di interesse ambientale già sottoposti a modificazioni	3B6
B	edifici a cortina	
6	accessori alla residenza	

variazioni di quota e planivolumetriche

quote imposta e allineamenti	planimetria e allineamenti prefissati
variazione quota <input checked="" type="checkbox"/> <input checked="" type="checkbox"/> vedi planivolumetrico con colmo edificio n. <input type="text"/> con gronda edificio n. <input type="text"/>	variazione planimetria <input type="checkbox"/> <input type="checkbox"/> vedi planivolumetrico muratura perimetrale n. <input type="text"/> con corpo di fabbrica n. <input type="text"/>
<i>realizzazione falda in continuità con edifici n. 1, 8, 9.</i>	

volumi

volumi inutilizzati	volumi da sostituzione	nuovi volumi
<input type="checkbox"/> recupero totale <input type="checkbox"/> piano terra mc <input type="text"/> <input type="checkbox"/> piano 1 mc <input type="text"/> <input type="checkbox"/> piano 2 mc <input type="text"/> <input type="checkbox"/> piano 3 mc <input type="text"/> <input type="checkbox"/> sottotetto mc <input type="text"/> totale mc <input type="text"/>	sostituzione mc <input type="text"/> accessorio da sostituire <input type="checkbox"/>	nuove costruzioni mc <input type="text"/> sovralzi mc <input type="text"/> ampliamenti mc <input type="text"/> riconversioni mc <input type="text"/> totale mc <input type="text"/>

prescrizioni

Rilevazione dei Nuclei di Antica Formazione - Comune di Predore

SILVANO BUZZI & ASSOCIATI SRL - via Bellini, 7/9 25077 ROÈ VOLCIANO - (BS) - tel. 0365.58591 - e-mail: info@architettura-brescia.it - web: www.architettura-brescia.it

fabbricato esistente

PREDORE - isolato 10		8
2	edifici di interesse ambientale senza particolari emergenze	2B2
B	edifici a cortina	
2	residenza	

variazioni di quota e planivolumetriche

quote imposta e allineamenti	planimetria e allineamenti prefissati
variazione quota <input checked="" type="checkbox"/> <input checked="" type="checkbox"/> vedi planivolumetrico con colmo edificio n. <input style="width: 50px;" type="text"/> con gronda edificio n. <input style="width: 50px;" type="text"/>	variazione planimetria <input type="checkbox"/> <input type="checkbox"/> vedi planivolumetrico muratura perimetrale n. <input style="width: 50px;" type="text"/> con corpo di fabbrica n. <input style="width: 50px;" type="text"/>
<i>realizzazione falda in continuità con edifici n. 1, 7, 9.</i>	

volumi

volumi inutilizzati	volumi da sostituzione	nuovi volumi
<input type="checkbox"/> recupero totale <input type="checkbox"/> piano terra mc <input style="width: 50px;" type="text"/> <input type="checkbox"/> piano 1 mc <input style="width: 50px;" type="text"/> <input type="checkbox"/> piano 2 mc <input style="width: 50px;" type="text"/> <input type="checkbox"/> piano 3 mc <input style="width: 50px;" type="text"/> <input type="checkbox"/> sottotetto mc <input style="width: 50px;" type="text"/> totale mc <input style="width: 50px;" type="text"/>	sostituzione mc <input style="width: 50px;" type="text"/> <hr/> accessorio da sostituire <input type="checkbox"/>	nuove costruzioni mc <input style="width: 50px;" type="text"/> sovralzi mc <input style="width: 50px;" type="text"/> ampliamenti mc <input style="width: 50px;" type="text"/> riconversioni mc <input style="width: 50px;" type="text"/> totale mc <input style="width: 50px;" type="text"/>

prescrizioni

Rilevazione dei Nuclei di Antica Formazione - Comune di Predore

SILVANO BUZZI & ASSOCIATI SRL - via Bellini, 7/9 25077 ROÈ VOLCIANO - (BS) - tel. 0365.58591 - e-mail: info@architettura-brescia.it - web: www.architettura-brescia.it

fabbricato esistente

PREDORE - isolato 10		9
4	edifici in contrasto con l'ambiente o di recente costruzione	4B6
B	edifici a cortina	
6	accessori alla residenza	

variazioni di quota e planivolumetriche

quote imposta e allineamenti	planimetria e allineamenti prefissati
variazione quota <input checked="" type="checkbox"/> <input checked="" type="checkbox"/> vedi planivolumetrico con colmo edificio n. <input style="width: 50px;" type="text"/> con gronda edificio n. <input style="width: 50px;" type="text"/>	variazione planimetrica <input type="checkbox"/> <input type="checkbox"/> vedi planivolumetrico muratura perimetrale n. <input style="width: 50px;" type="text"/> con corpo di fabbrica n. <input style="width: 50px;" type="text"/>
<i>realizzazione falda in continuità con edifici n. 1, 7, 8.</i>	

volumi

volumi inutilizzati	volumi da sostituzione	nuovi volumi
<input type="checkbox"/> recupero totale <input type="checkbox"/> piano terra mc <input style="width: 50px;" type="text"/> <input type="checkbox"/> piano 1 mc <input style="width: 50px;" type="text"/> <input type="checkbox"/> piano 2 mc <input style="width: 50px;" type="text"/> <input type="checkbox"/> piano 3 mc <input style="width: 50px;" type="text"/> <input type="checkbox"/> sottotetto mc <input style="width: 50px;" type="text"/> totale mc <input style="width: 50px;" type="text"/>	sostituzione mc <input style="width: 50px;" type="text"/> <hr/> accessorio da sostituire <input type="checkbox"/>	nuove costruzioni mc <input style="width: 50px;" type="text"/> sovralzi mc <input style="width: 50px;" type="text"/> ampliamenti mc <input style="width: 50px;" type="text"/> riconversioni mc <input style="width: 50px;" type="text"/> totale mc <input style="width: 50px;" type="text"/>

prescrizioni

Rilevazione dei Nuclei di Antica Formazione - Comune di Predore

SILVANO BUZZI & ASSOCIATI SRL - via Bellini, 7/9 25077 ROÈ VOLCIANO - (BS) - tel. 0365.58591 - e-mail: info@architettura-brescia.it - web: www.architettura-brescia.it

fabbricato esistente

PREDORE - isolato 10		10
3	edifici di interesse ambientale già sottoposti a modificazioni	3B2
B	edifici a cortina	
2	residenza	

variazioni di quota e planivolumetriche

quote imposta e allineamenti	planimetria e allineamenti prefissati
variazione quota <input type="checkbox"/> <input type="checkbox"/> vedi planivolumetrico con colmo edificio n. <input type="text"/> con gronda edificio n. <input type="text"/>	variazione planimetrica <input type="checkbox"/> <input type="checkbox"/> vedi planivolumetrico muratura perimetrale n. <input type="text"/> con corpo di fabbrica n. <input type="text"/>
<input type="text"/>	<input type="text"/>

volumi

volumi inutilizzati	volumi da sostituzione	nuovi volumi
<input type="checkbox"/> recupero totale <input type="checkbox"/> piano terra mc <input type="text"/> <input type="checkbox"/> piano 1 mc <input type="text"/> <input type="checkbox"/> piano 2 mc <input type="text"/> <input type="checkbox"/> piano 3 mc <input type="text"/> <input type="checkbox"/> sottotetto mc <input type="text"/> totale mc <input type="text"/>	sostituzione mc <input type="text"/> accessorio da sostituire <input type="checkbox"/>	nuove costruzioni mc <input type="text"/> sovralzi mc <input type="text"/> ampliamenti mc <input type="text"/> riconversioni mc <input type="text"/> totale mc <input type="text"/>

prescrizioni

Rilevazione dei Nuclei di Antica Formazione - Comune di Predore

SILVANO BUZZI & ASSOCIATI SRL - via Bellini, 7/9 25077 ROÈ VOLCIANO - (BS) - tel. 0365.58591 - e-mail: info@architettura-brescia.it - web: www.architettura-brescia.it

fabbricato esistente

PREDORE - isolato 10		11
4	edifici in contrasto con l'ambiente o di recente costruzione	4B2
B	edifici a cortina	
2	residenza	

variazioni di quota e planivolumetriche

quote imposta e allineamenti	planimetria e allineamenti prefissati
variazione quota <input checked="" type="checkbox"/> <input checked="" type="checkbox"/> vedi planivolumetrico con colmo edificio n. <input type="text"/> con gronda edificio n. <input type="text"/>	variazione planimetrica <input checked="" type="checkbox"/> <input checked="" type="checkbox"/> vedi planivolumetrico muratura perimetrale n. <input type="text"/> con corpo di fabbrica n. <input type="text"/>
<input type="text"/>	<input type="text"/>

volumi

volumi inutilizzati	volumi da sostituzione	nuovi volumi
<input type="checkbox"/> recupero totale <input type="checkbox"/> piano terra mc <input type="text"/> <input type="checkbox"/> piano 1 mc <input type="text"/> <input type="checkbox"/> piano 2 mc <input type="text"/> <input type="checkbox"/> piano 3 mc <input type="text"/> <input type="checkbox"/> sottotetto mc <input type="text"/> totale mc <input type="text"/>	sostituzione mc <input type="text" value="25"/> accessorio da sostituire <input checked="" type="checkbox"/> sostituzione collegata all'edificio n. 13	nuove costruzioni mc <input type="text"/> sovralzi mc <input type="text"/> ampliamenti mc <input type="text"/> riconversioni mc <input type="text"/> totale mc <input type="text"/>

prescrizioni

Rilevazione dei Nuclei di Antica Formazione - Comune di Predore

SILVANO BUZZI & ASSOCIATI SRL - via Bellini, 7/9 25077 ROÈ VOLCIANO - (BS) - tel. 0365.58591 - e-mail: info@architettura-brescia.it - web: www.architettura-brescia.it

fabbricato esistente

PREDORE - isolato 10		12
3	edifici di interesse ambientale già sottoposti a modificazioni	3B2
B	edifici a cortina	
2	residenza	

variazioni di quota e planivolumetriche

quote imposta e allineamenti	planimetria e allineamenti prefissati
variazione quota <input type="checkbox"/> <input type="checkbox"/> vedi planivolumetrico con colmo edificio n. <input type="text"/> con gronda edificio n. <input type="text"/>	variazione planimetrica <input type="checkbox"/> <input type="checkbox"/> vedi planivolumetrico muratura perimetrale n. <input type="text"/> con corpo di fabbrica n. <input type="text"/>
<input type="text"/>	<input type="text"/>

volumi

volumi inutilizzati	volumi da sostituzione	nuovi volumi
<input type="checkbox"/> recupero totale <input type="checkbox"/> piano terra mc <input type="text"/> <input type="checkbox"/> piano 1 mc <input type="text"/> <input type="checkbox"/> piano 2 mc <input type="text"/> <input type="checkbox"/> piano 3 mc <input type="text"/> <input type="checkbox"/> sottotetto mc <input type="text"/> totale mc <input type="text"/>	sostituzione mc <input type="text"/> accessorio da sostituire <input type="checkbox"/>	nuove costruzioni mc <input type="text"/> sovralzi mc <input type="text"/> ampliamenti mc <input type="text"/> riconversioni mc <input type="text"/> totale mc <input type="text"/>

prescrizioni

Si prescrive di conservare la santella di S. Lucia.

Rilevazione dei Nuclei di Antica Formazione - Comune di Predore

SILVANO BUZZI & ASSOCIATI SRL - via Bellini, 7/9 25077 ROÈ VOLCIANO - (BS) - tel. 0365.58591 - e-mail: info@architettura-brescia.it - web: www.architettura-brescia.it

fabbricato esistente

PREDORE - isolato 10		13
3	edifici di interesse ambientale già sottoposti a modificazioni	3B2
B	edifici a cortina	
2	residenza	

variazioni di quota e planivolumetriche

quote imposta e allineamenti	planimetria e allineamenti prefissati
variazione quota <input type="checkbox"/> <input type="checkbox"/> vedi planivolumetrico con colmo edificio n. <input type="text"/> con gronda edificio n. <input type="text"/>	variazione planimetrica <input checked="" type="checkbox"/> <input checked="" type="checkbox"/> vedi planivolumetrico muratura perimetrale n. <input type="text" value="12"/> con corpo di fabbrica n. <input type="text"/>
<input type="text"/>	<i>ampliamento con loggiato a regolarizzazione facciata.</i>

volumi

volumi inutilizzati	volumi da sostituzione	nuovi volumi
<input type="checkbox"/> recupero totale <input type="checkbox"/> piano terra mc <input type="text"/> <input type="checkbox"/> piano 1 mc <input type="text"/> <input type="checkbox"/> piano 2 mc <input type="text"/> <input type="checkbox"/> piano 3 mc <input type="text"/> <input type="checkbox"/> sottotetto mc <input type="text"/> totale mc <input type="text"/>	sostituzione mc <input type="text"/> accessorio da sostituire <input type="checkbox"/>	nuove costruzioni mc <input type="text"/> sovralzi mc <input type="text"/> ampliamenti mc <input type="text"/> riconversioni mc <input type="text"/> totale mc <input type="text"/>

prescrizioni

Rilevazione dei Nuclei di Antica Formazione - Comune di Predore

SILVANO BUZZI & ASSOCIATI SRL - via Bellini, 7/9 25077 ROÈ VOLCIANO - (BS) - tel. 0365.58591 - e-mail: info@architettura-brescia.it - web: www.architettura-brescia.it

fabbricato esistente

PREDORE - isolato 10		14
4	edifici in contrasto con l'ambiente o di recente costruzione	4D6
D	edifici di completamento	
6	accessori alla residenza	

variazioni di quota e planivolumetriche

quote imposta e allineamenti	planimetria e allineamenti prefissati
variazione quota <input checked="" type="checkbox"/> <input checked="" type="checkbox"/> vedi planivolumetrico con colmo edificio n. <input type="text"/> con gronda edificio n. <input type="text"/>	variazione planimetrica <input checked="" type="checkbox"/> <input checked="" type="checkbox"/> vedi planivolumetrico muratura perimetrale n. <input type="text"/> con corpo di fabbrica n. <input type="text"/>
<input type="text"/>	<input type="text"/>

volumi

volumi inutilizzati	volumi da sostituzione	nuovi volumi
<input type="checkbox"/> recupero totale <input type="checkbox"/> piano terra mc <input type="text"/> <input type="checkbox"/> piano 1 mc <input type="text"/> <input type="checkbox"/> piano 2 mc <input type="text"/> <input type="checkbox"/> piano 3 mc <input type="text"/> <input type="checkbox"/> sottotetto mc <input type="text"/> totale mc <input type="text"/>	sostituzione mc <input type="text" value="39"/> accessorio da sostituire <input checked="" type="checkbox"/> sostituzione con ricostruzione	nuove costruzioni mc <input type="text"/> sovralzi mc <input type="text"/> ampliamenti mc <input type="text"/> riconversioni mc <input type="text"/> totale mc <input type="text"/>

prescrizioni

Rilevazione dei Nuclei di Antica Formazione - Comune di Predore

SILVANO BUZZI & ASSOCIATI SRL - via Bellini, 7/9 25077 ROÈ VOLCIANO - (BS) - tel. 0365.58591 - e-mail: info@architettura-brescia.it - web: www.architettura-brescia.it

fabbricato esistente

PREDORE - isolato 10		15
4	edifici in contrasto con l'ambiente o di recente costruzione	4B2
B	edifici a cortina	
2	residenza	

variazioni di quota e planivolumetriche

quote imposta e allineamenti	planimetria e allineamenti prefissati
variazione quota <input type="checkbox"/> <input type="checkbox"/> vedi planivolumetrico con colmo edificio n. <input style="width: 50px;" type="text"/> con gronda edificio n. <input style="width: 50px;" type="text"/> <input style="width: 100%; height: 20px;" type="text"/>	variazione planimetrica <input type="checkbox"/> <input type="checkbox"/> vedi planivolumetrico muratura perimetrale n. <input style="width: 50px;" type="text"/> con corpo di fabbrica n. <input style="width: 50px;" type="text"/> <input style="width: 100%; height: 20px;" type="text"/>

volumi

volumi inutilizzati	volumi da sostituzione	nuovi volumi
<input type="checkbox"/> recupero totale <input type="checkbox"/> piano terra mc <input style="width: 50px;" type="text"/> <input type="checkbox"/> piano 1 mc <input style="width: 50px;" type="text"/> <input type="checkbox"/> piano 2 mc <input style="width: 50px;" type="text"/> <input type="checkbox"/> piano 3 mc <input style="width: 50px;" type="text"/> <input type="checkbox"/> sottotetto mc <input style="width: 50px;" type="text"/> totale mc <input style="width: 50px;" type="text"/>	sostituzione mc <input style="width: 50px;" type="text"/> <div style="border: 1px solid black; padding: 5px; margin-top: 5px;"> <b style="text-align: center;">accessorio da sostituire <input type="checkbox"/> </div>	nuove costruzioni mc <input style="width: 50px;" type="text"/> sovralti mc <input style="width: 50px;" type="text"/> ampliamenti mc <input style="width: 50px;" type="text"/> riconversioni mc <input style="width: 50px;" type="text"/> totale mc <input style="width: 50px;" type="text"/>

prescrizioni

Rilevazione dei Nuclei di Antica Formazione - Comune di Predore

SILVANO BUZZI & ASSOCIATI SRL - via Bellini, 7/9 25077 ROÈ VOLCIANO - (BS) - tel. 0365.58591 - e-mail: info@architettura-brescia.it - web: www.architettura-brescia.it

fabbricato esistente

PREDORE - isolato 10		16
4	edifici in contrasto con l'ambiente o di recente costruzione	4B2
B	edifici a cortina	
2	residenza	

variazioni di quota e planivolumetriche

quote imposta e allineamenti	planimetria e allineamenti prefissati
variazione quota <input checked="" type="checkbox"/> <input checked="" type="checkbox"/> vedi planivolumetrico con colmo edificio n. <input style="width: 50px;" type="text"/> con gronda edificio n. <input style="width: 50px; text-align: center; value: 15;" type="text"/>	variazione planimetrica <input type="checkbox"/> <input type="checkbox"/> vedi planivolumetrico muratura perimetrale n. <input style="width: 50px;" type="text"/> con corpo di fabbrica n. <input style="width: 50px;" type="text"/>
allineamento	

volumi

volumi inutilizzati	volumi da sostituzione	nuovi volumi
<input type="checkbox"/> recupero totale <input type="checkbox"/> piano terra mc <input style="width: 50px;" type="text"/> <input type="checkbox"/> piano 1 mc <input style="width: 50px;" type="text"/> <input type="checkbox"/> piano 2 mc <input style="width: 50px;" type="text"/> <input type="checkbox"/> piano 3 mc <input style="width: 50px;" type="text"/> <input type="checkbox"/> sottotetto mc <input style="width: 50px;" type="text"/> totale mc <input style="width: 50px;" type="text"/>	sostituzione mc <input style="width: 50px;" type="text"/> <hr/> accessorio da sostituire <input type="checkbox"/>	nuove costruzioni mc <input style="width: 50px;" type="text"/> sovralzi mc <input style="width: 50px;" type="text"/> ampliamenti mc <input style="width: 50px;" type="text"/> riconversioni mc <input style="width: 50px;" type="text"/> totale mc <input style="width: 50px;" type="text"/>

prescrizioni

Rilevazione dei Nuclei di Antica Formazione - Comune di Predore

SILVANO BUZZI & ASSOCIATI SRL - via Bellini, 7/9 25077 ROÈ VOLCIANO - (BS) - tel. 0365.58591 - e-mail: info@architettura-brescia.it - web: www.architettura-brescia.it

fabbricato esistente

PREDORE - isolato 10		17
4	edifici in contrasto con l'ambiente o di recente costruzione	4D6
D	edifici di completamento	
6	accessori alla residenza	

variazioni di quota e planivolumetriche

quote imposta e allineamenti	planimetria e allineamenti prefissati
variazione quota <input checked="" type="checkbox"/> <input checked="" type="checkbox"/> vedi planivolumetrico con colmo edificio n. <input type="text"/> con gronda edificio n. <input type="text"/>	variazione planimetrica <input checked="" type="checkbox"/> <input checked="" type="checkbox"/> vedi planivolumetrico muratura perimetrale n. <input type="text"/> con corpo di fabbrica n. <input type="text"/>
<input type="text"/>	<input type="text"/>

volumi

volumi inutilizzati	volumi da sostituzione	nuovi volumi
<input type="checkbox"/> recupero totale <input type="checkbox"/> piano terra mc <input type="text"/> <input type="checkbox"/> piano 1 mc <input type="text"/> <input type="checkbox"/> piano 2 mc <input type="text"/> <input type="checkbox"/> piano 3 mc <input type="text"/> <input type="checkbox"/> sottotetto mc <input type="text"/> totale mc <input type="text"/>	sostituzione mc <input type="text" value="81"/> accessorio da sostituire <input checked="" type="checkbox"/> sostituzione con unità minima di intervento per fabbr. 17 e 18.	nuove costruzioni mc <input type="text"/> sovralzi mc <input type="text"/> ampliamenti mc <input type="text"/> riconversioni mc <input type="text"/> totale mc <input type="text"/>

prescrizioni

Il volume in sostituzione sarà recuperato nella realizzazione di un edificio ad un piano di larghezza corrispondente al fabbr. 19 (circa m 5,4), con sedime da planivolumetrico.

Rilevazione dei Nuclei di Antica Formazione - Comune di Predore

SILVANO BUZZI & ASSOCIATI SRL - via Bellini, 7/9 25077 ROÈ VOLCIANO - (BS) - tel. 0365.58591 - e-mail: info@architettura-brescia.it - web: www.architettura-brescia.it

fabbricato esistente

PREDORE - isolato 10		18
4	edifici in contrasto con l'ambiente o di recente costruzione	4D6
D	edifici di completamento	
6	accessori alla residenza	

variazioni di quota e planivolumetriche

quote imposta e allineamenti	planimetria e allineamenti prefissati
variazione quota <input checked="" type="checkbox"/> <input checked="" type="checkbox"/> vedi planivolumetrico con colmo edificio n. <input style="width: 50px;" type="text"/> con gronda edificio n. <input style="width: 50px;" type="text"/> <input style="width: 100%; height: 20px;" type="text"/>	variazione planimetrica <input checked="" type="checkbox"/> <input checked="" type="checkbox"/> vedi planivolumetrico muratura perimetrale n. <input style="width: 50px;" type="text"/> con corpo di fabbrica n. <input style="width: 50px;" type="text"/> <input style="width: 100%; height: 20px;" type="text"/>

volumi

volumi inutilizzati	volumi da sostituzione	nuovi volumi
<input type="checkbox"/> recupero totale <input type="checkbox"/> piano terra mc <input style="width: 50px;" type="text"/> <input type="checkbox"/> piano 1 mc <input style="width: 50px;" type="text"/> <input type="checkbox"/> piano 2 mc <input style="width: 50px;" type="text"/> <input type="checkbox"/> piano 3 mc <input style="width: 50px;" type="text"/> <input type="checkbox"/> sottotetto mc <input style="width: 50px;" type="text"/> totale mc <input style="width: 50px;" type="text"/>	sostituzione mc <input style="width: 50px; text-align: center; border: 1px solid black;" type="text" value="54"/> accessorio da sostituire <input checked="" type="checkbox"/> sostituzione con unità minima di intervento per fabbr. 17 e 18.	nuove costruzioni mc <input style="width: 50px;" type="text"/> sovralzi mc <input style="width: 50px;" type="text"/> ampliamenti mc <input style="width: 50px;" type="text"/> riconversioni mc <input style="width: 50px;" type="text"/> totale mc <input style="width: 50px;" type="text"/>

prescrizioni

Rilevazione dei Nuclei di Antica Formazione - Comune di Predore

SILVANO BUZZI & ASSOCIATI SRL - via Bellini, 7/9 25077 ROÈ VOLCIANO - (BS) - tel. 0365.58591 - e-mail: info@architettura-brescia.it - web: www.architettura-brescia.it

fabbricato esistente

PREDORE - isolato 10		19
4	edifici in contrasto con l'ambiente o di recente costruzione	4D3
D	edifici di completamento	
3	primario - attività produttive agricole	

variazioni di quota e planivolumetriche

quote imposta e allineamenti	planimetria e allineamenti prefissati
variazione quota <input checked="" type="checkbox"/> <input checked="" type="checkbox"/> vedi planivolumetrico con colmo edificio n. <input style="width: 50px;" type="text"/> con gronda edificio n. <input style="width: 50px;" type="text"/>	variazione planimetrica <input type="checkbox"/> <input type="checkbox"/> vedi planivolumetrico muratura perimetrale n. <input style="width: 50px;" type="text"/> con corpo di fabbrica n. <input style="width: 50px;" type="text"/>
<div style="border: 1px solid black; padding: 5px; min-height: 20px;"> sovralzo per abitabilità. </div>	<div style="border: 1px solid black; height: 20px;"></div>

volumi

volumi inutilizzati	volumi da sostituzione	nuovi volumi
<input type="checkbox"/> recupero totale <input type="checkbox"/> piano terra mc <input style="width: 50px;" type="text"/> <input type="checkbox"/> piano 1 mc <input style="width: 50px;" type="text"/> <input type="checkbox"/> piano 2 mc <input style="width: 50px;" type="text"/> <input type="checkbox"/> piano 3 mc <input style="width: 50px;" type="text"/> <input type="checkbox"/> sottotetto mc <input style="width: 50px;" type="text"/> totale mc <input style="width: 50px;" type="text"/>	sostituzione mc <input style="width: 50px;" type="text"/> <hr/> accessorio da sostituire <input type="checkbox"/>	nuove costruzioni mc <input style="width: 50px;" type="text"/> sovralzi mc <input style="width: 50px; text-align: center; value: 238;" type="text"/> ampliamenti mc <input style="width: 50px;" type="text"/> riconversioni mc <input style="width: 50px; text-align: center; value: 264;" type="text"/> totale mc <input style="width: 50px; text-align: center; value: 502;" type="text"/>

prescrizioni

Realizzazione di un sovralzo per favorire la riconversione ad uso abitativo.

Rilevazione dei Nuclei di Antica Formazione - Comune di Predore

SILVANO BUZZI & ASSOCIATI SRL - via Bellini, 7/9 25077 ROÈ VOLCIANO - (BS) - tel. 0365.58591 - e-mail: info@architettura-brescia.it - web: www.architettura-brescia.it

fabbricato esistente

PREDORE - isolato 10		20
3	edifici di interesse ambientale già sottoposti a modificazioni	3B2
B	edifici a cortina	
2	residenza	

variazioni di quota e planivolumetriche

quote imposta e allineamenti	planimetria e allineamenti prefissati
variazione quota <input type="checkbox"/> <input type="checkbox"/> vedi planivolumetrico con colmo edificio n. <input type="text"/> con gronda edificio n. <input type="text"/>	variazione planimetrica <input type="checkbox"/> <input type="checkbox"/> vedi planivolumetrico muratura perimetrale n. <input type="text"/> con corpo di fabbrica n. <input type="text"/>
<input type="text"/>	<input type="text"/>

volumi

volumi inutilizzati	volumi da sostituzione	nuovi volumi
<input type="checkbox"/> recupero totale <input type="checkbox"/> piano terra mc <input type="text"/> <input type="checkbox"/> piano 1 mc <input type="text"/> <input type="checkbox"/> piano 2 mc <input type="text"/> <input type="checkbox"/> piano 3 mc <input type="text"/> <input type="checkbox"/> sottotetto mc <input type="text"/> totale mc <input type="text"/>	sostituzione mc <input type="text"/> accessorio da sostituire <input type="checkbox"/>	nuove costruzioni mc <input type="text"/> sovralzi mc <input type="text"/> ampliamenti mc <input type="text"/> riconversioni mc <input type="text"/> totale mc <input type="text"/>

prescrizioni

Rilevazione dei Nuclei di Antica Formazione - Comune di Predore

SILVANO BUZZI & ASSOCIATI SRL - via Bellini, 7/9 25077 ROÈ VOLCIANO - (BS) - tel. 0365.58591 - e-mail: info@architettura-brescia.it - web: www.architettura-brescia.it

fabbricato esistente

PREDORE - isolato 10		21
3	edifici di interesse ambientale già sottoposti a modificazioni	3B2
B	edifici a cortina	
2	residenza	

variazioni di quota e planivolumetriche

quote imposta e allineamenti	planimetria e allineamenti prefissati
variazione quota <input type="checkbox"/> <input type="checkbox"/> vedi planivolumetrico con colmo edificio n. <input type="text"/> con gronda edificio n. <input type="text"/>	variazione planimetrica <input type="checkbox"/> <input type="checkbox"/> vedi planivolumetrico muratura perimetrale n. <input type="text"/> con corpo di fabbrica n. <input type="text"/>
<input type="text"/>	<input type="text"/>

volumi

volumi inutilizzati	volumi da sostituzione	nuovi volumi
<input type="checkbox"/> recupero totale <input type="checkbox"/> piano terra mc <input type="text"/> <input type="checkbox"/> piano 1 mc <input type="text"/> <input type="checkbox"/> piano 2 mc <input type="text"/> <input type="checkbox"/> piano 3 mc <input type="text"/> <input type="checkbox"/> sottotetto mc <input type="text"/> totale mc <input type="text"/>	sostituzione mc <input type="text"/> accessorio da sostituire <input type="checkbox"/>	nuove costruzioni mc <input type="text"/> sovralzi mc <input type="text"/> ampliamenti mc <input type="text"/> riconversioni mc <input type="text"/> totale mc <input type="text"/>

prescrizioni

Rilevazione dei Nuclei di Antica Formazione - Comune di Predore

SILVANO BUZZI & ASSOCIATI SRL - via Bellini, 7/9 25077 ROÈ VOLCIANO - (BS) - tel. 0365.58591 - e-mail: info@architettura-brescia.it - web: www.architettura-brescia.it

fabbricato esistente

PREDORE - isolato 10		22
3	edifici di interesse ambientale già sottoposti a modificazioni	3B2
B	edifici a cortina	
2	residenza	

variazioni di quota e planivolumetriche

quote imposta e allineamenti	planimetria e allineamenti prefissati
variazione quota <input type="checkbox"/> <input type="checkbox"/> vedi planivolumetrico con colmo edificio n. <input type="text"/> con gronda edificio n. <input type="text"/>	variazione planimetrica <input type="checkbox"/> <input type="checkbox"/> vedi planivolumetrico muratura perimetrale n. <input type="text"/> con corpo di fabbrica n. <input type="text"/>
<input type="text"/>	<input type="text"/>

volumi

volumi inutilizzati	volumi da sostituzione	nuovi volumi
<input type="checkbox"/> recupero totale <input type="checkbox"/> piano terra mc <input type="text"/> <input type="checkbox"/> piano 1 mc <input type="text"/> <input type="checkbox"/> piano 2 mc <input type="text"/> <input type="checkbox"/> piano 3 mc <input type="text"/> <input type="checkbox"/> sottotetto mc <input type="text"/> totale mc <input type="text"/>	sostituzione mc <input type="text"/> accessorio da sostituire <input type="checkbox"/>	nuove costruzioni mc <input type="text"/> sovralzi mc <input type="text"/> ampliamenti mc <input type="text"/> riconversioni mc <input type="text"/> totale mc <input type="text"/>

prescrizioni

Rilevazione dei Nuclei di Antica Formazione - Comune di Predore

SILVANO BUZZI & ASSOCIATI SRL - via Bellini, 7/9 25077 ROÈ VOLCIANO - (BS) - tel. 0365.58591 - e-mail: info@architettura-brescia.it - web: www.architettura-brescia.it

fabbricato esistente

PREDORE - isolato 10		23
4	edifici in contrasto con l'ambiente o di recente costruzione	4B2
B	edifici a cortina	
2	residenza	

variazioni di quota e planivolumetriche

quote imposta e allineamenti	planimetria e allineamenti prefissati
variazione quota <input type="checkbox"/> <input type="checkbox"/> vedi planivolumetrico con colmo edificio n. <input type="text"/> con gronda edificio n. <input type="text"/>	variazione planimetrica <input type="checkbox"/> <input type="checkbox"/> vedi planivolumetrico muratura perimetrale n. <input type="text"/> con corpo di fabbrica n. <input type="text"/>
<input type="text"/>	<input type="text"/>

volumi

volumi inutilizzati	volumi da sostituzione	nuovi volumi
<input type="checkbox"/> recupero totale <input type="checkbox"/> piano terra mc <input type="text"/> <input type="checkbox"/> piano 1 mc <input type="text"/> <input type="checkbox"/> piano 2 mc <input type="text"/> <input type="checkbox"/> piano 3 mc <input type="text"/> <input type="checkbox"/> sottotetto mc <input type="text"/> totale mc <input type="text"/>	sostituzione mc <input type="text"/> accessorio da sostituire <input type="checkbox"/>	nuove costruzioni mc <input type="text"/> sovralzi mc <input type="text"/> ampliamenti mc <input type="text"/> riconversioni mc <input type="text"/> totale mc <input type="text"/>

prescrizioni

Rilevazione dei Nuclei di Antica Formazione - Comune di Predore

SILVANO BUZZI & ASSOCIATI SRL - via Bellini, 7/9 25077 ROÈ VOLCIANO - (BS) - tel. 0365.58591 - e-mail: info@architettura-brescia.it - web: www.architettura-brescia.it

fabbricato esistente

PREDORE - isolato 10		24
4	edifici in contrasto con l'ambiente o di recente costruzione	4D6
D	edifici di completamento	
6	accessori alla residenza	

variazioni di quota e planivolumetriche

quote imposta e allineamenti	planimetria e allineamenti prefissati
variazione quota <input type="checkbox"/> <input type="checkbox"/> vedi planivolumetrico con colmo edificio n. <input type="text"/> con gronda edificio n. <input type="text"/>	variazione planimetrica <input type="checkbox"/> <input type="checkbox"/> vedi planivolumetrico muratura perimetrale n. <input type="text"/> con corpo di fabbrica n. <input type="text"/>
<input type="text"/>	<input type="text"/>

volumi

volumi inutilizzati	volumi da sostituzione	nuovi volumi
<input type="checkbox"/> recupero totale <input type="checkbox"/> piano terra mc <input type="text"/> <input type="checkbox"/> piano 1 mc <input type="text"/> <input type="checkbox"/> piano 2 mc <input type="text"/> <input type="checkbox"/> piano 3 mc <input type="text"/> <input type="checkbox"/> sottotetto mc <input type="text"/> totale mc <input type="text"/>	sostituzione mc <input type="text"/> accessorio da sostituire <input type="checkbox"/>	nuove costruzioni mc <input type="text"/> sovralzi mc <input type="text"/> ampliamenti mc <input type="text"/> riconversioni mc <input type="text"/> totale mc <input type="text"/>

prescrizioni

Rilevazione dei Nuclei di Antica Formazione - Comune di Predore

SILVANO BUZZI & ASSOCIATI SRL - via Bellini, 7/9 25077 ROÈ VOLCIANO - (BS) - tel. 0365.58591 - e-mail: info@architettura-brescia.it - web: www.architettura-brescia.it

fabbricato esistente

PREDORE - isolato 10		25
3	edifici di interesse ambientale già sottoposti a modificazioni	3B2
B	edifici a cortina	
2	residenza	

variazioni di quota e planivolumetriche

quote imposta e allineamenti	planimetria e allineamenti prefissati
variazione quota <input type="checkbox"/> <input type="checkbox"/> vedi planivolumetrico con colmo edificio n. <input type="text"/> con gronda edificio n. <input type="text"/>	variazione planimetrica <input type="checkbox"/> <input type="checkbox"/> vedi planivolumetrico muratura perimetrale n. <input type="text"/> con corpo di fabbrica n. <input type="text"/>
<input type="text"/>	<input type="text"/>

volumi

volumi inutilizzati	volumi da sostituzione	nuovi volumi
<input type="checkbox"/> recupero totale <input type="checkbox"/> piano terra mc <input type="text"/> <input type="checkbox"/> piano 1 mc <input type="text"/> <input type="checkbox"/> piano 2 mc <input type="text"/> <input type="checkbox"/> piano 3 mc <input type="text"/> <input type="checkbox"/> sottotetto mc <input type="text"/> totale mc <input type="text"/>	sostituzione mc <input type="text"/> accessorio da sostituire <input type="checkbox"/>	nuove costruzioni mc <input type="text"/> sovralzi mc <input type="text"/> ampliamenti mc <input type="text"/> riconversioni mc <input type="text"/> totale mc <input type="text"/>

prescrizioni

Rilevazione dei Nuclei di Antica Formazione - Comune di Predore

SILVANO BUZZI & ASSOCIATI SRL - via Bellini, 7/9 25077 ROÈ VOLCIANO - (BS) - tel. 0365.58591 - e-mail: info@architettura-brescia.it - web: www.architettura-brescia.it

fabbricato esistente

PREDORE - isolato 10		26
4	edifici in contrasto con l'ambiente o di recente costruzione	4B6
B	edifici a cortina	
6	accessori alla residenza	

variazioni di quota e planivolumetriche

quote imposta e allineamenti	planimetria e allineamenti prefissati
variazione quota <input type="checkbox"/> <input type="checkbox"/> vedi planivolumetrico con colmo edificio n. <input type="text"/> con gronda edificio n. <input type="text"/>	variazione planimetrica <input type="checkbox"/> <input type="checkbox"/> vedi planivolumetrico muratura perimetrale n. <input type="text"/> con corpo di fabbrica n. <input type="text"/>
<input type="text"/>	<input type="text"/>

volumi

volumi inutilizzati	volumi da sostituzione	nuovi volumi
<input type="checkbox"/> recupero totale <input type="checkbox"/> piano terra mc <input type="text"/> <input type="checkbox"/> piano 1 mc <input type="text"/> <input type="checkbox"/> piano 2 mc <input type="text"/> <input type="checkbox"/> piano 3 mc <input type="text"/> <input type="checkbox"/> sottotetto mc <input type="text"/> totale mc <input type="text"/>	sostituzione mc <input type="text"/> accessorio da sostituire <input type="checkbox"/>	nuove costruzioni mc <input type="text"/> sovralzi mc <input type="text"/> ampliamenti mc <input type="text"/> riconversioni mc <input type="text"/> totale mc <input type="text"/>

prescrizioni

Rilevazione dei Nuclei di Antica Formazione - Comune di Predore

SILVANO BUZZI & ASSOCIATI SRL - via Bellini, 7/9 25077 ROÈ VOLCIANO - (BS) - tel. 0365.58591 - e-mail: info@architettura-brescia.it - web: www.architettura-brescia.it

fabbricato esistente

PREDORE - isolato 10		27
4	edifici in contrasto con l'ambiente o di recente costruzione	4D6
D	edifici di completamento	
6	accessori alla residenza	

variazioni di quota e planivolumetriche

quote imposta e allineamenti	planimetria e allineamenti prefissati
variazione quota <input checked="" type="checkbox"/> <input checked="" type="checkbox"/> vedi planivolumetrico con colmo edificio n. <input type="text"/> con gronda edificio n. <input type="text"/>	variazione planimetrica <input checked="" type="checkbox"/> <input checked="" type="checkbox"/> vedi planivolumetrico muratura perimetrale n. <input type="text"/> con corpo di fabbrica n. <input type="text"/>
<input type="text"/>	<input type="text"/>

volumi

volumi inutilizzati	volumi da sostituzione	nuovi volumi
<input type="checkbox"/> recupero totale <input type="checkbox"/> piano terra mc <input type="text"/> <input type="checkbox"/> piano 1 mc <input type="text"/> <input type="checkbox"/> piano 2 mc <input type="text"/> <input type="checkbox"/> piano 3 mc <input type="text"/> <input type="checkbox"/> sottotetto mc <input type="text"/> totale mc <input type="text"/>	sostituzione mc <input type="text" value="10"/> accessorio da sostituire <input checked="" type="checkbox"/> sostituzione collegata all'edificio n. 28	nuove costruzioni mc <input type="text"/> sovralzi mc <input type="text"/> ampliamenti mc <input type="text"/> riconversioni mc <input type="text"/> totale mc <input type="text"/>

prescrizioni

Rilevazione dei Nuclei di Antica Formazione - Comune di Predore

SILVANO BUZZI & ASSOCIATI SRL - via Bellini, 7/9 25077 ROÈ VOLCIANO - (BS) - tel. 0365.58591 - e-mail: info@architettura-brescia.it - web: www.architettura-brescia.it

fabbricato esistente

PREDORE - isolato 10		28
2	edifici di interesse ambientale senza particolari emergenze	2D3
D	edifici di completamento	
3	primario - attività produttive agricole	

variazioni di quota e planivolumetriche

quote imposta e allineamenti	planimetria e allineamenti prefissati
variazione quota <input type="checkbox"/> <input type="checkbox"/> vedi planivolumetrico con colmo edificio n. <input style="width: 50px;" type="text"/> con gronda edificio n. <input style="width: 50px;" type="text"/>	variazione planimetrica <input checked="" type="checkbox"/> <input checked="" type="checkbox"/> vedi planivolumetrico muratura perimetrale n. <input style="width: 50px; text-align: center; border: 1px solid black;" type="text" value="28"/> con corpo di fabbrica n. <input style="width: 50px;" type="text"/>
	<i>ampliamento con portico</i>

volumi

volumi inutilizzati	volumi da sostituzione	nuovi volumi
<input type="checkbox"/> recupero totale <input type="checkbox"/> piano terra mc <input style="width: 50px;" type="text"/> <input type="checkbox"/> piano 1 mc <input style="width: 50px;" type="text"/> <input type="checkbox"/> piano 2 mc <input style="width: 50px;" type="text"/> <input type="checkbox"/> piano 3 mc <input style="width: 50px;" type="text"/> <input type="checkbox"/> sottotetto mc <input style="width: 50px;" type="text"/> totale mc <input style="width: 50px;" type="text"/>	sostituzione mc <input style="width: 50px;" type="text"/> <hr/> accessorio da sostituire <input type="checkbox"/>	nuove costruzioni mc <input style="width: 50px;" type="text"/> sovralzi mc <input style="width: 50px;" type="text"/> ampliamenti mc <input style="width: 50px;" type="text"/> riconversioni mc <input style="width: 50px;" type="text"/> totale mc <input style="width: 50px;" type="text"/>

prescrizioni

Recupero della volumetria dell'edificio 27 tramite un ampliamento porticato in continuità di falda e di sagoma, con sedime da planivolumetrico.

Rilevazione dei Nuclei di Antica Formazione - Comune di Predore

SILVANO BUZZI & ASSOCIATI SRL - via Bellini, 7/9 25077 ROÈ VOLCIANO - (BS) - tel. 0365.58591 - e-mail: info@architettura-brescia.it - web: www.architettura-brescia.it

fabbricato esistente

PREDORE - isolato 10		29
4	edifici in contrasto con l'ambiente o di recente costruzione	4D6
D	edifici di completamento	
6	accessori alla residenza	

variazioni di quota e planivolumetriche

quote imposta e allineamenti	planimetria e allineamenti prefissati
variazione quota <input checked="" type="checkbox"/> <input checked="" type="checkbox"/> vedi planivolumetrico con colmo edificio n. <input style="width: 50px;" type="text"/> con gronda edificio n. <input style="width: 50px;" type="text"/> <input style="width: 100%; height: 20px;" type="text"/>	variazione planimetrica <input checked="" type="checkbox"/> <input checked="" type="checkbox"/> vedi planivolumetrico muratura perimetrale n. <input style="width: 50px;" type="text"/> con corpo di fabbrica n. <input style="width: 50px;" type="text"/> <input style="width: 100%; height: 20px;" type="text"/>

volumi

volumi inutilizzati	volumi da sostituzione	nuovi volumi
<input type="checkbox"/> recupero totale <input type="checkbox"/> piano terra mc <input style="width: 50px;" type="text"/> <input type="checkbox"/> piano 1 mc <input style="width: 50px;" type="text"/> <input type="checkbox"/> piano 2 mc <input style="width: 50px;" type="text"/> <input type="checkbox"/> piano 3 mc <input style="width: 50px;" type="text"/> <input type="checkbox"/> sottotetto mc <input style="width: 50px;" type="text"/> totale mc <input style="width: 50px;" type="text"/>	sostituzione mc <input style="width: 50px; text-align: center; border: 1px solid black;" type="text" value="33"/> accessorio da sostituire <input checked="" type="checkbox"/> sostituzione collegata all'edificio n. 30	nuove costruzioni mc <input style="width: 50px;" type="text"/> sovralzi mc <input style="width: 50px;" type="text"/> ampliamenti mc <input style="width: 50px;" type="text"/> riconversioni mc <input style="width: 50px;" type="text"/> totale mc <input style="width: 50px;" type="text"/>

prescrizioni

Rilevazione dei Nuclei di Antica Formazione - Comune di Predore

SILVANO BUZZI & ASSOCIATI SRL - via Bellini, 7/9 25077 ROÈ VOLCIANO - (BS) - tel. 0365.58591 - e-mail: info@architettura-brescia.it - web: www.architettura-brescia.it

fabbricato esistente

PREDORE - isolato 10		30
2	edifici di interesse ambientale senza particolari emergenze	2B2
B	edifici a cortina	
2	residenza	

variazioni di quota e planivolumetriche

quote imposta e allineamenti	planimetria e allineamenti prefissati
variazione quota <input type="checkbox"/> <input type="checkbox"/> vedi planivolumetrico con colmo edificio n. <input style="width: 50px;" type="text"/> con gronda edificio n. <input style="width: 50px;" type="text"/> <input style="width: 100%; height: 20px;" type="text"/>	variazione planimetrica <input checked="" type="checkbox"/> <input checked="" type="checkbox"/> vedi planivolumetrico muratura perimetrale n. <input style="width: 50px;" type="text"/> con corpo di fabbrica n. <input style="width: 50px;" type="text"/> <i>ampliamento con loggiato, profondità m 1,50, realizzato in continuità di falda.</i>

volumi

volumi inutilizzati	volumi da sostituzione	nuovi volumi
<input type="checkbox"/> recupero totale <input type="checkbox"/> piano terra mc <input style="width: 50px;" type="text"/> <input type="checkbox"/> piano 1 mc <input style="width: 50px;" type="text"/> <input type="checkbox"/> piano 2 mc <input style="width: 50px;" type="text"/> <input type="checkbox"/> piano 3 mc <input style="width: 50px;" type="text"/> <input type="checkbox"/> sottotetto mc <input style="width: 50px;" type="text"/> totale mc <input style="width: 50px;" type="text"/>	sostituzione mc <input style="width: 50px;" type="text"/> accessorio da sostituire <input type="checkbox"/>	nuove costruzioni mc <input style="width: 50px;" type="text"/> sovralzi mc <input style="width: 50px;" type="text"/> ampliamenti mc <input style="width: 50px;" type="text"/> riconversioni mc <input style="width: 50px;" type="text"/> totale mc <input style="width: 50px;" type="text"/>

prescrizioni

L'ampliamento con loggiato è consentito solo a condizione di rimuovere il fabbr. 29.

Rilevazione dei Nuclei di Antica Formazione - Comune di Predore

SILVANO BUZZI & ASSOCIATI SRL - via Bellini, 7/9 25077 ROÈ VOLCIANO - (BS) - tel. 0365.58591 - e-mail: info@architettura-brescia.it - web: www.architettura-brescia.it

fabbricato esistente

PREDORE - isolato 10		31
2	edifici di interesse ambientale senza particolari emergenze	2B2
B	edifici a cortina	
2	residenza	

variazioni di quota e planivolumetriche

quote imposta e allineamenti	planimetria e allineamenti prefissati
variazione quota <input type="checkbox"/> <input type="checkbox"/> vedi planivolumetrico con colmo edificio n. <input style="width: 50px;" type="text"/> con gronda edificio n. <input style="width: 50px;" type="text"/> <input style="width: 100%; height: 20px;" type="text"/>	variazione planimetrica <input checked="" type="checkbox"/> <input checked="" type="checkbox"/> vedi planivolumetrico muratura perimetrale n. <input style="width: 50px;" type="text"/> con corpo di fabbrica n. <input style="width: 50px;" type="text"/> <input style="width: 100%; height: 20px;" type="text" value="ampliamento con loggiato, profondità m 1,00."/>

volumi

volumi inutilizzati	volumi da sostituzione	nuovi volumi
<input type="checkbox"/> recupero totale <input type="checkbox"/> piano terra mc <input style="width: 50px;" type="text"/> <input type="checkbox"/> piano 1 mc <input style="width: 50px;" type="text"/> <input type="checkbox"/> piano 2 mc <input style="width: 50px;" type="text"/> <input type="checkbox"/> piano 3 mc <input style="width: 50px;" type="text"/> <input type="checkbox"/> sottotetto mc <input style="width: 50px;" type="text"/> totale mc <input style="width: 50px;" type="text"/>	sostituzione mc <input style="width: 50px;" type="text"/> accessorio da sostituire <input type="checkbox"/> <input style="width: 100%; height: 20px;" type="text"/>	nuove costruzioni mc <input style="width: 50px;" type="text"/> sovralzi mc <input style="width: 50px;" type="text"/> ampliamenti mc <input style="width: 50px;" type="text"/> riconversioni mc <input style="width: 50px;" type="text"/> totale mc <input style="width: 50px;" type="text"/>

prescrizioni

Rilevazione dei Nuclei di Antica Formazione - Comune di Predore

SILVANO BUZZI & ASSOCIATI SRL - via Bellini, 7/9 25077 ROÈ VOLCIANO - (BS) - tel. 0365.58591 - e-mail: info@architettura-brescia.it - web: www.architettura-brescia.it

fabbricato esistente

PREDORE - isolato 10		32
3	edifici di interesse ambientale già sottoposti a modificazioni	3B2
B	edifici a cortina	
2	residenza	

variazioni di quota e planivolumetriche

quote imposta e allineamenti	planimetria e allineamenti prefissati
variazione quota <input type="checkbox"/> <input type="checkbox"/> vedi planivolumetrico con colmo edificio n. <input type="text"/> con gronda edificio n. <input type="text"/>	variazione planimetrica <input type="checkbox"/> <input type="checkbox"/> vedi planivolumetrico muratura perimetrale n. <input type="text"/> con corpo di fabbrica n. <input type="text"/>
<input type="text"/>	<input type="text"/>

volumi

volumi inutilizzati	volumi da sostituzione	nuovi volumi
<input checked="" type="checkbox"/> recupero totale	sostituzione mc <input type="text"/>	nuove costruzioni mc <input type="text"/>
<input checked="" type="checkbox"/> piano terra mc <input type="text" value="108"/>	accessorio da sostituire <input type="checkbox"/>	sovralzi mc <input type="text"/>
<input checked="" type="checkbox"/> piano 1 mc <input type="text" value="108"/>		ampliamenti mc <input type="text"/>
<input type="checkbox"/> piano 2 mc <input type="text"/>		riconversioni mc <input type="text"/>
<input type="checkbox"/> piano 3 mc <input type="text"/>		totale mc <input type="text"/>
<input checked="" type="checkbox"/> sottotetto mc <input type="text" value="97"/>		
totale mc <input type="text" value="313"/>		

prescrizioni

Rilevazione dei Nuclei di Antica Formazione - Comune di Predore

SILVANO BUZZI & ASSOCIATI SRL - via Bellini, 7/9 25077 ROÈ VOLCIANO - (BS) - tel. 0365.58591 - e-mail: info@architettura-brescia.it - web: www.architettura-brescia.it

fabbricato esistente

PREDORE - isolato 10		33
4	edifici in contrasto con l'ambiente o di recente costruzione	4D6
D	edifici di completamento	
6	accessori alla residenza	

variazioni di quota e planivolumetriche

quote imposta e allineamenti	planimetria e allineamenti prefissati
variazione quota <input checked="" type="checkbox"/> <input checked="" type="checkbox"/> vedi planivolumetrico con colmo edificio n. <input type="text"/> con gronda edificio n. <input type="text"/>	variazione planimetrica <input checked="" type="checkbox"/> <input checked="" type="checkbox"/> vedi planivolumetrico muratura perimetrale n. <input type="text"/> con corpo di fabbrica n. <input type="text"/>
<input type="text"/>	<input type="text"/>

volumi

volumi inutilizzati	volumi da sostituzione	nuovi volumi
<input type="checkbox"/> recupero totale <input type="checkbox"/> piano terra mc <input type="text"/> <input type="checkbox"/> piano 1 mc <input type="text"/> <input type="checkbox"/> piano 2 mc <input type="text"/> <input type="checkbox"/> piano 3 mc <input type="text"/> <input type="checkbox"/> sottotetto mc <input type="text"/> totale mc <input type="text"/>	sostituzione mc <input type="text" value="50"/> accessorio da sostituire <input checked="" type="checkbox"/> sostituzione con ricostruzione sullo stesso sedime	nuove costruzioni mc <input type="text"/> sovralzi mc <input type="text"/> ampliamenti mc <input type="text"/> riconversioni mc <input type="text"/> totale mc <input type="text"/>

prescrizioni

Rilevazione dei Nuclei di Antica Formazione - Comune di Predore

SILVANO BUZZI & ASSOCIATI SRL - via Bellini, 7/9 25077 ROÈ VOLCIANO - (BS) - tel. 0365.58591 - e-mail: info@architettura-brescia.it - web: www.architettura-brescia.it

fabbricato esistente

PREDORE - isolato 10		34
2	edifici di interesse ambientale senza particolari emergenze	2B2
B	edifici a cortina	
2	residenza	

variazioni di quota e planivolumetriche

quote imposta e allineamenti	planimetria e allineamenti prefissati
variazione quota <input type="checkbox"/> <input type="checkbox"/> vedi planivolumetrico con colmo edificio n. <input style="width: 50px;" type="text"/> con gronda edificio n. <input style="width: 50px;" type="text"/>	variazione planimetrica <input type="checkbox"/> <input type="checkbox"/> vedi planivolumetrico muratura perimetrale n. <input style="width: 50px;" type="text"/> con corpo di fabbrica n. <input style="width: 50px;" type="text"/>

volumi

volumi inutilizzati	volumi da sostituzione	nuovi volumi
<input type="checkbox"/> recupero totale <input type="checkbox"/> piano terra mc <input style="width: 50px;" type="text"/> <input type="checkbox"/> piano 1 mc <input style="width: 50px;" type="text"/> <input type="checkbox"/> piano 2 mc <input style="width: 50px;" type="text"/> <input type="checkbox"/> piano 3 mc <input style="width: 50px;" type="text"/> <input type="checkbox"/> sottotetto mc <input style="width: 50px;" type="text"/> totale mc <input style="width: 50px;" type="text"/>	sostituzione mc <input style="width: 50px;" type="text"/> <hr/> accessorio da sostituire <input type="checkbox"/>	nuove costruzioni mc <input style="width: 50px;" type="text"/> sovralzi mc <input style="width: 50px;" type="text"/> ampliamenti mc <input style="width: 50px;" type="text"/> riconversioni mc <input style="width: 50px;" type="text"/> totale mc <input style="width: 50px;" type="text"/>

prescrizioni

Rilevazione dei Nuclei di Antica Formazione - Comune di Predore

SILVANO BUZZI & ASSOCIATI SRL - via Bellini, 7/9 25077 ROÈ VOLCIANO - (BS) - tel. 0365.58591 - e-mail: info@architettura-brescia.it - web: www.architettura-brescia.it

fabbricato esistente

PREDORE - isolato 10		35
3	edifici di interesse ambientale già sottoposti a modificazioni	3B2
B	edifici a cortina	
2	residenza	

variazioni di quota e planivolumetriche

quote imposta e allineamenti	planimetria e allineamenti prefissati
variazione quota <input type="checkbox"/> <input type="checkbox"/> vedi planivolumetrico con colmo edificio n. <input type="text"/> con gronda edificio n. <input type="text"/>	variazione planimetrica <input type="checkbox"/> <input type="checkbox"/> vedi planivolumetrico muratura perimetrale n. <input type="text"/> con corpo di fabbrica n. <input type="text"/>
<input type="text"/>	<input type="text"/>

volumi

volumi inutilizzati	volumi da sostituzione	nuovi volumi
<input checked="" type="checkbox"/> recupero totale	sostituzione mc <input type="text"/>	nuove costruzioni mc <input type="text"/>
<input checked="" type="checkbox"/> piano terra mc <input type="text" value="69"/>	accessorio da sostituire <input type="checkbox"/>	sovralzi mc <input type="text"/>
<input checked="" type="checkbox"/> piano 1 mc <input type="text" value="69"/>		ampliamenti mc <input type="text"/>
<input checked="" type="checkbox"/> piano 2 mc <input type="text" value="69"/>		riconversioni mc <input type="text"/>
<input type="checkbox"/> piano 3 mc <input type="text"/>		totale mc <input type="text"/>
<input type="checkbox"/> sottotetto mc <input type="text"/>		
totale mc <input type="text" value="207"/>		

prescrizioni

Rilevazione dei Nuclei di Antica Formazione - Comune di Predore

SILVANO BUZZI & ASSOCIATI SRL - via Bellini, 7/9 25077 ROÈ VOLCIANO - (BS) - tel. 0365.58591 - e-mail: info@architettura-brescia.it - web: www.architettura-brescia.it

fabbricato esistente

PREDORE - isolato 10		36
3	edifici di interesse ambientale già sottoposti a modificazioni	3B2
B	edifici a cortina	
2	residenza	

variazioni di quota e planivolumetriche

quote imposta e allineamenti	planimetria e allineamenti prefissati
variazione quota <input checked="" type="checkbox"/> <input checked="" type="checkbox"/> vedi planivolumetrico con colmo edificio n. <input style="width: 50px;" type="text"/> con gronda edificio n. <input style="width: 50px;" type="text"/>	variazione planimetrica <input type="checkbox"/> <input type="checkbox"/> vedi planivolumetrico muratura perimetrale n. <input style="width: 50px;" type="text"/> con corpo di fabbrica n. <input style="width: 50px;" type="text"/>
<i>realizzazione falda in continuità con edifici n. 37.</i>	

volumi

volumi inutilizzati	volumi da sostituzione	nuovi volumi
<input type="checkbox"/> recupero totale <input type="checkbox"/> piano terra mc <input style="width: 50px;" type="text"/> <input type="checkbox"/> piano 1 mc <input style="width: 50px;" type="text"/> <input type="checkbox"/> piano 2 mc <input style="width: 50px;" type="text"/> <input type="checkbox"/> piano 3 mc <input style="width: 50px;" type="text"/> <input type="checkbox"/> sottotetto mc <input style="width: 50px;" type="text"/> totale mc <input style="width: 50px;" type="text"/>	sostituzione mc <input style="width: 50px;" type="text"/> <hr/> accessorio da sostituire <input type="checkbox"/>	nuove costruzioni mc <input style="width: 50px;" type="text"/> sovralti mc <input style="width: 50px;" type="text"/> ampliamenti mc <input style="width: 50px;" type="text"/> riconversioni mc <input style="width: 50px;" type="text"/> totale mc <input style="width: 50px;" type="text"/>

prescrizioni

Rilevazione dei Nuclei di Antica Formazione - Comune di Predore

SILVANO BUZZI & ASSOCIATI SRL - via Bellini, 7/9 25077 ROÈ VOLCIANO - (BS) - tel. 0365.58591 - e-mail: info@architettura-brescia.it - web: www.architettura-brescia.it

fabbricato esistente

PREDORE - isolato 10		37
3	edifici di interesse ambientale già sottoposti a modificazioni	3B2
B	edifici a cortina	
2	residenza	

variazioni di quota e planivolumetriche

quote imposta e allineamenti	planimetria e allineamenti prefissati
variazione quota <input type="checkbox"/> <input type="checkbox"/> vedi planivolumetrico con colmo edificio n. <input type="text"/> con gronda edificio n. <input type="text"/>	variazione planimetrica <input type="checkbox"/> <input type="checkbox"/> vedi planivolumetrico muratura perimetrale n. <input type="text"/> con corpo di fabbrica n. <input type="text"/>
<input type="text"/>	<input type="text"/>

volumi

volumi inutilizzati	volumi da sostituzione	nuovi volumi
<input type="checkbox"/> recupero totale <input type="checkbox"/> piano terra mc <input type="text"/> <input type="checkbox"/> piano 1 mc <input type="text"/> <input type="checkbox"/> piano 2 mc <input type="text"/> <input type="checkbox"/> piano 3 mc <input type="text"/> <input type="checkbox"/> sottotetto mc <input type="text"/> totale mc <input type="text"/>	sostituzione mc <input type="text"/> accessorio da sostituire <input type="checkbox"/>	nuove costruzioni mc <input type="text"/> sovralzi mc <input type="text"/> ampliamenti mc <input type="text"/> riconversioni mc <input type="text"/> totale mc <input type="text"/>

prescrizioni

Rilevazione dei Nuclei di Antica Formazione - Comune di Predore

SILVANO BUZZI & ASSOCIATI SRL - via Bellini, 7/9 25077 ROÈ VOLCIANO - (BS) - tel. 0365.58591 - e-mail: info@architettura-brescia.it - web: www.architettura-brescia.it

fabbricato esistente

PREDORE - isolato 10		38
3	edifici di interesse ambientale già sottoposti a modificazioni	3B2
B	edifici a cortina	
2	residenza	

variazioni di quota e planivolumetriche

quote imposta e allineamenti	planimetria e allineamenti prefissati
variazione quota <input type="checkbox"/> <input type="checkbox"/> vedi planivolumetrico con colmo edificio n. <input style="width: 50px;" type="text"/> con gronda edificio n. <input style="width: 50px;" type="text"/>	variazione planimetrica <input type="checkbox"/> <input type="checkbox"/> vedi planivolumetrico muratura perimetrale n. <input style="width: 50px;" type="text"/> con corpo di fabbrica n. <input style="width: 50px;" type="text"/>

volumi

volumi inutilizzati	volumi da sostituzione	nuovi volumi
<input type="checkbox"/> recupero totale <input type="checkbox"/> piano terra mc <input style="width: 50px;" type="text"/> <input type="checkbox"/> piano 1 mc <input style="width: 50px;" type="text"/> <input type="checkbox"/> piano 2 mc <input style="width: 50px;" type="text"/> <input type="checkbox"/> piano 3 mc <input style="width: 50px;" type="text"/> <input type="checkbox"/> sottotetto mc <input style="width: 50px;" type="text"/> totale mc <input style="width: 50px;" type="text"/>	sostituzione mc <input style="width: 50px;" type="text"/> <hr/> accessorio da sostituire <input type="checkbox"/>	nuove costruzioni mc <input style="width: 50px;" type="text"/> sovralzi mc <input style="width: 50px;" type="text"/> ampliamenti mc <input style="width: 50px;" type="text"/> riconversioni mc <input style="width: 50px;" type="text"/> totale mc <input style="width: 50px;" type="text"/>

prescrizioni

Rilevazione dei Nuclei di Antica Formazione - Comune di Predore

SILVANO BUZZI & ASSOCIATI SRL - via Bellini, 7/9 25077 ROÈ VOLCIANO - (BS) - tel. 0365.58591 - e-mail: info@architettura-brescia.it - web: www.architettura-brescia.it

fabbricato esistente

PREDORE - isolato 10		39
2	edifici di interesse ambientale senza particolari emergenze	2B2
B	edifici a cortina	
2	residenza	

variazioni di quota e planivolumetriche

quote imposta e allineamenti	planimetria e allineamenti prefissati
variazione quota <input type="checkbox"/> <input type="checkbox"/> vedi planivolumetrico con colmo edificio n. <input type="text"/> con gronda edificio n. <input type="text"/>	variazione planimetrica <input checked="" type="checkbox"/> <input checked="" type="checkbox"/> vedi planivolumetrico muratura perimetrale n. <input type="text"/> con corpo di fabbrica n. <input type="text"/>
<input type="text"/>	<i>rimozione superfetazione e riallineamento facciata.</i>

volumi

volumi inutilizzati	volumi da sostituzione	nuovi volumi
<input type="checkbox"/> recupero totale <input type="checkbox"/> piano terra mc <input type="text"/> <input type="checkbox"/> piano 1 mc <input type="text"/> <input type="checkbox"/> piano 2 mc <input type="text"/> <input type="checkbox"/> piano 3 mc <input type="text"/> <input type="checkbox"/> sottotetto mc <input type="text"/> totale mc <input type="text"/>	sostituzione mc <input type="text"/> accessorio da sostituire <input type="checkbox"/>	nuove costruzioni mc <input type="text"/> sovralzi mc <input type="text"/> ampliamenti mc <input type="text"/> riconversioni mc <input type="text"/> totale mc <input type="text"/>

prescrizioni

Rilevazione dei Nuclei di Antica Formazione - Comune di Predore

SILVANO BUZZI & ASSOCIATI SRL - via Bellini, 7/9 25077 ROÈ VOLCIANO - (BS) - tel. 0365.58591 - e-mail: info@architettura-brescia.it - web: www.architettura-brescia.it

fabbricato esistente

PREDORE - isolato 10		40
2	edifici di interesse ambientale senza particolari emergenze	2B2
B	edifici a cortina	
2	residenza	

variazioni di quota e planivolumetriche

quote imposta e allineamenti	planimetria e allineamenti prefissati
variazione quota <input type="checkbox"/> <input type="checkbox"/> vedi planivolumetrico con colmo edificio n. <input style="width: 50px;" type="text"/> con gronda edificio n. <input style="width: 50px;" type="text"/> <input style="width: 100%; height: 20px;" type="text"/>	variazione planimetrica <input type="checkbox"/> <input type="checkbox"/> vedi planivolumetrico muratura perimetrale n. <input style="width: 50px;" type="text"/> con corpo di fabbrica n. <input style="width: 50px;" type="text"/> <input style="width: 100%; height: 20px;" type="text"/>

volumi

volumi inutilizzati	volumi da sostituzione	nuovi volumi
<input type="checkbox"/> recupero totale <input type="checkbox"/> piano terra mc <input style="width: 50px;" type="text"/> <input type="checkbox"/> piano 1 mc <input style="width: 50px;" type="text"/> <input type="checkbox"/> piano 2 mc <input style="width: 50px;" type="text"/> <input type="checkbox"/> piano 3 mc <input style="width: 50px;" type="text"/> <input type="checkbox"/> sottotetto mc <input style="width: 50px;" type="text"/> totale mc <input style="width: 50px;" type="text"/>	sostituzione mc <input style="width: 50px;" type="text"/> <div style="border: 1px solid black; padding: 2px; text-align: center; font-weight: bold;">accessorio da sostituire</div> <input type="checkbox"/>	nuove costruzioni mc <input style="width: 50px;" type="text"/> sovralti mc <input style="width: 50px;" type="text"/> ampliamenti mc <input style="width: 50px;" type="text"/> riconversioni mc <input style="width: 50px;" type="text"/> totale mc <input style="width: 50px;" type="text"/>

prescrizioni

Rilevazione dei Nuclei di Antica Formazione - Comune di Predore

SILVANO BUZZI & ASSOCIATI SRL - via Bellini, 7/9 25077 ROÈ VOLCIANO - (BS) - tel. 0365.58591 - e-mail: info@architettura-brescia.it - web: www.architettura-brescia.it

fabbricato esistente

PREDORE - isolato 10		41
2	edifici di interesse ambientale senza particolari emergenze	2B2
B	edifici a cortina	
2	residenza	

variazioni di quota e planivolumetriche

quote imposta e allineamenti	planimetria e allineamenti prefissati
variazione quota <input type="checkbox"/> <input type="checkbox"/> vedi planivolumetrico con colmo edificio n. <input type="text"/> con gronda edificio n. <input type="text"/>	variazione planimetrica <input type="checkbox"/> <input type="checkbox"/> vedi planivolumetrico muratura perimetrale n. <input type="text"/> con corpo di fabbrica n. <input type="text"/>
<input type="text"/>	<input type="text"/>

volumi

volumi inutilizzati	volumi da sostituzione	nuovi volumi
<input type="checkbox"/> recupero totale <input type="checkbox"/> piano terra mc <input type="text"/> <input type="checkbox"/> piano 1 mc <input type="text"/> <input type="checkbox"/> piano 2 mc <input type="text"/> <input type="checkbox"/> piano 3 mc <input type="text"/> <input type="checkbox"/> sottotetto mc <input type="text"/> totale mc <input type="text"/>	sostituzione mc <input type="text"/> accessorio da sostituire <input type="checkbox"/>	nuove costruzioni mc <input type="text"/> sovralzi mc <input type="text"/> ampliamenti mc <input type="text"/> riconversioni mc <input type="text"/> totale mc <input type="text"/>

prescrizioni

Rilevazione dei Nuclei di Antica Formazione - Comune di Predore

SILVANO BUZZI & ASSOCIATI SRL - via Bellini, 7/9 25077 ROÈ VOLCIANO - (BS) - tel. 0365.58591 - e-mail: info@architettura-brescia.it - web: www.architettura-brescia.it

fabbricato esistente

PREDORE - isolato 10		42
3	edifici di interesse ambientale già sottoposti a modificazioni	3B2
B	edifici a cortina	
2	residenza	

variazioni di quota e planivolumetriche

quote imposta e allineamenti	planimetria e allineamenti prefissati
variazione quota <input type="checkbox"/> <input type="checkbox"/> vedi planivolumetrico con colmo edificio n. <input style="width: 50px;" type="text"/> con gronda edificio n. <input style="width: 50px;" type="text"/> <input style="width: 100%; height: 30px;" type="text"/>	variazione planimetrica <input type="checkbox"/> <input type="checkbox"/> vedi planivolumetrico muratura perimetrale n. <input style="width: 50px;" type="text"/> con corpo di fabbrica n. <input style="width: 50px;" type="text"/> <input style="width: 100%; height: 30px;" type="text"/>

volumi

volumi inutilizzati	volumi da sostituzione	nuovi volumi
<input type="checkbox"/> recupero totale <input type="checkbox"/> piano terra mc <input style="width: 50px;" type="text"/> <input type="checkbox"/> piano 1 mc <input style="width: 50px;" type="text"/> <input type="checkbox"/> piano 2 mc <input style="width: 50px;" type="text"/> <input type="checkbox"/> piano 3 mc <input style="width: 50px;" type="text"/> <input type="checkbox"/> sottotetto mc <input style="width: 50px;" type="text"/> totale mc <input style="width: 50px;" type="text"/>	sostituzione mc <input style="width: 50px;" type="text"/> <div style="border: 1px solid black; padding: 5px; margin-top: 5px;"> <b style="text-align: center;">accessorio da sostituire <input type="checkbox"/> </div>	nuove costruzioni mc <input style="width: 50px;" type="text"/> sovralzi mc <input style="width: 50px;" type="text"/> ampliamenti mc <input style="width: 50px;" type="text"/> riconversioni mc <input style="width: 50px;" type="text"/> totale mc <input style="width: 50px;" type="text"/>

prescrizioni

Rilevazione dei Nuclei di Antica Formazione - Comune di Predore

SILVANO BUZZI & ASSOCIATI SRL - via Bellini, 7/9 25077 ROÈ VOLCIANO - (BS) - tel. 0365.58591 - e-mail: info@architettura-brescia.it - web: www.architettura-brescia.it

fabbricato esistente

PREDORE - isolato 10		43
3	edifici di interesse ambientale già sottoposti a modificazioni	3B2
B	edifici a cortina	
2	residenza	

variazioni di quota e planivolumetriche

quote imposta e allineamenti	planimetria e allineamenti prefissati
variazione quota <input type="checkbox"/> <input type="checkbox"/> vedi planivolumetrico con colmo edificio n. <input style="width: 50px;" type="text"/> con gronda edificio n. <input style="width: 50px;" type="text"/> <input style="width: 100%; height: 20px;" type="text"/>	variazione planimetrica <input type="checkbox"/> <input type="checkbox"/> vedi planivolumetrico muratura perimetrale n. <input style="width: 50px;" type="text"/> con corpo di fabbrica n. <input style="width: 50px;" type="text"/> <input style="width: 100%; height: 20px;" type="text"/>

volumi

volumi inutilizzati	volumi da sostituzione	nuovi volumi
<input type="checkbox"/> recupero totale <input type="checkbox"/> piano terra mc <input style="width: 50px;" type="text"/> <input type="checkbox"/> piano 1 mc <input style="width: 50px;" type="text"/> <input type="checkbox"/> piano 2 mc <input style="width: 50px;" type="text"/> <input type="checkbox"/> piano 3 mc <input style="width: 50px;" type="text"/> <input type="checkbox"/> sottotetto mc <input style="width: 50px;" type="text"/> totale mc <input style="width: 50px;" type="text"/>	sostituzione mc <input style="width: 50px;" type="text"/> <div style="border: 1px solid black; padding: 5px; margin-top: 5px;"> <b style="text-align: center;">accessorio da sostituire <input type="checkbox"/> </div>	nuove costruzioni mc <input style="width: 50px;" type="text"/> sovralzi mc <input style="width: 50px;" type="text"/> ampliamenti mc <input style="width: 50px;" type="text"/> riconversioni mc <input style="width: 50px;" type="text"/> totale mc <input style="width: 50px;" type="text"/>

prescrizioni

Rilevazione dei Nuclei di Antica Formazione - Comune di Predore

SILVANO BUZZI & ASSOCIATI SRL - via Bellini, 7/9 25077 ROÈ VOLCIANO - (BS) - tel. 0365.58591 - e-mail: info@architettura-brescia.it - web: www.architettura-brescia.it

fabbricato esistente

PREDORE - isolato 10		44
2	edifici di interesse ambientale senza particolari emergenze	2B2
B	edifici a cortina	
2	residenza	

variazioni di quota e planivolumetriche

quote imposta e allineamenti	planimetria e allineamenti prefissati
variazione quota <input type="checkbox"/> <input type="checkbox"/> vedi planivolumetrico con colmo edificio n. <input style="width: 50px;" type="text"/> con gronda edificio n. <input style="width: 50px;" type="text"/> <input style="width: 100%; height: 20px;" type="text"/>	variazione planimetrica <input type="checkbox"/> <input type="checkbox"/> vedi planivolumetrico muratura perimetrale n. <input style="width: 50px;" type="text"/> con corpo di fabbrica n. <input style="width: 50px;" type="text"/> <input style="width: 100%; height: 20px;" type="text"/>

volumi

volumi inutilizzati	volumi da sostituzione	nuovi volumi
<input type="checkbox"/> recupero totale <input type="checkbox"/> piano terra mc <input style="width: 50px;" type="text"/> <input type="checkbox"/> piano 1 mc <input style="width: 50px;" type="text"/> <input type="checkbox"/> piano 2 mc <input style="width: 50px;" type="text"/> <input type="checkbox"/> piano 3 mc <input style="width: 50px;" type="text"/> <input type="checkbox"/> sottotetto mc <input style="width: 50px;" type="text"/> totale mc <input style="width: 50px;" type="text"/>	sostituzione mc <input style="width: 50px;" type="text"/> accessorio da sostituire <input type="checkbox"/>	nuove costruzioni mc <input style="width: 50px;" type="text"/> sovralzi mc <input style="width: 50px;" type="text"/> ampliamenti mc <input style="width: 50px;" type="text"/> riconversioni mc <input style="width: 50px;" type="text"/> totale mc <input style="width: 50px;" type="text"/>

prescrizioni

Rilevazione dei Nuclei di Antica Formazione - Comune di Predore

SILVANO BUZZI & ASSOCIATI SRL - via Bellini, 7/9 25077 ROÈ VOLCIANO - (BS) - tel. 0365.58591 - e-mail: info@architettura-brescia.it - web: www.architettura-brescia.it

fabbricato esistente

PREDORE - isolato 10		45
2	edifici di interesse ambientale senza particolari emergenze	2B2
B	edifici a cortina	
2	residenza	

variazioni di quota e planivolumetriche

quote imposta e allineamenti	planimetria e allineamenti prefissati
variazione quota <input type="checkbox"/> <input type="checkbox"/> vedi planivolumetrico con colmo edificio n. <input type="text"/> con gronda edificio n. <input type="text"/>	variazione planimetrica <input type="checkbox"/> <input type="checkbox"/> vedi planivolumetrico muratura perimetrale n. <input type="text"/> con corpo di fabbrica n. <input type="text"/>
<input type="text"/>	<input type="text"/>

volumi

volumi inutilizzati	volumi da sostituzione	nuovi volumi
<input type="checkbox"/> recupero totale <input type="checkbox"/> piano terra mc <input type="text"/> <input type="checkbox"/> piano 1 mc <input type="text"/> <input type="checkbox"/> piano 2 mc <input type="text"/> <input type="checkbox"/> piano 3 mc <input type="text"/> <input type="checkbox"/> sottotetto mc <input type="text"/> totale mc <input type="text"/>	sostituzione mc <input type="text"/> accessorio da sostituire <input type="checkbox"/>	nuove costruzioni mc <input type="text"/> sovralzi mc <input type="text"/> ampliamenti mc <input type="text"/> riconversioni mc <input type="text"/> totale mc <input type="text"/>

prescrizioni

Rilevazione dei Nuclei di Antica Formazione - Comune di Predore

SILVANO BUZZI & ASSOCIATI SRL - via Bellini, 7/9 25077 ROÈ VOLCIANO - (BS) - tel. 0365.58591 - e-mail: info@architettura-brescia.it - web: www.architettura-brescia.it

fabbricato esistente

PREDORE - isolato 10		46
3	edifici di interesse ambientale già sottoposti a modificazioni	3B2
B	edifici a cortina	
2	residenza	

variazioni di quota e planivolumetriche

quote imposta e allineamenti	planimetria e allineamenti prefissati
variazione quota <input type="checkbox"/> <input type="checkbox"/> vedi planivolumetrico con colmo edificio n. <input type="text"/> con gronda edificio n. <input type="text"/>	variazione planimetrica <input type="checkbox"/> <input type="checkbox"/> vedi planivolumetrico muratura perimetrale n. <input type="text"/> con corpo di fabbrica n. <input type="text"/>
<input type="text"/>	<input type="text"/>

volumi

volumi inutilizzati	volumi da sostituzione	nuovi volumi
<input type="checkbox"/> recupero totale <input type="checkbox"/> piano terra mc <input type="text"/> <input type="checkbox"/> piano 1 mc <input type="text"/> <input type="checkbox"/> piano 2 mc <input type="text"/> <input type="checkbox"/> piano 3 mc <input type="text"/> <input type="checkbox"/> sottotetto mc <input type="text"/> totale mc <input type="text"/>	sostituzione mc <input type="text"/> accessorio da sostituire <input type="checkbox"/>	nuove costruzioni mc <input type="text"/> sovralzi mc <input type="text"/> ampliamenti mc <input type="text"/> riconversioni mc <input type="text"/> totale mc <input type="text"/>

prescrizioni

Rilevazione dei Nuclei di Antica Formazione - Comune di Predore

SILVANO BUZZI & ASSOCIATI SRL - via Bellini, 7/9 25077 ROÈ VOLCIANO - (BS) - tel. 0365.58591 - e-mail: info@architettura-brescia.it - web: www.architettura-brescia.it

fabbricato esistente

PREDORE - isolato 10		47
3	edifici di interesse ambientale già sottoposti a modificazioni	3B2
B	edifici a cortina	
2	residenza	

variazioni di quota e planivolumetriche

quote imposta e allineamenti	planimetria e allineamenti prefissati
variazione quota <input type="checkbox"/> <input type="checkbox"/> vedi planivolumetrico con colmo edificio n. <input type="text"/> con gronda edificio n. <input type="text"/>	variazione planimetrica <input type="checkbox"/> <input type="checkbox"/> vedi planivolumetrico muratura perimetrale n. <input type="text"/> con corpo di fabbrica n. <input type="text"/>
<input type="text"/>	<input type="text"/>

volumi

volumi inutilizzati	volumi da sostituzione	nuovi volumi
<input type="checkbox"/> recupero totale <input type="checkbox"/> piano terra mc <input type="text"/> <input type="checkbox"/> piano 1 mc <input type="text"/> <input type="checkbox"/> piano 2 mc <input type="text"/> <input type="checkbox"/> piano 3 mc <input type="text"/> <input type="checkbox"/> sottotetto mc <input type="text"/> totale mc <input type="text"/>	sostituzione mc <input type="text"/> accessorio da sostituire <input type="checkbox"/>	nuove costruzioni mc <input type="text"/> sovralzi mc <input type="text"/> ampliamenti mc <input type="text"/> riconversioni mc <input type="text"/> totale mc <input type="text"/>

prescrizioni

Rilevazione dei Nuclei di Antica Formazione - Comune di Predore

SILVANO BUZZI & ASSOCIATI SRL - via Bellini, 7/9 25077 ROÈ VOLCIANO - (BS) - tel. 0365.58591 - e-mail: info@architettura-brescia.it - web: www.architettura-brescia.it

fabbricato esistente

PREDORE - isolato 10		48
4	edifici in contrasto con l'ambiente o di recente costruzione	4D6
D	edifici di completamento	
6	accessori alla residenza	

variazioni di quota e planivolumetriche

quote imposta e allineamenti	planimetria e allineamenti prefissati
variazione quota <input checked="" type="checkbox"/> <input checked="" type="checkbox"/> vedi planivolumetrico con colmo edificio n. <input type="text"/> con gronda edificio n. <input type="text"/>	variazione planimetrica <input checked="" type="checkbox"/> <input checked="" type="checkbox"/> vedi planivolumetrico muratura perimetrale n. <input type="text"/> con corpo di fabbrica n. <input type="text"/>
<input type="text"/>	<input type="text"/>

volumi

volumi inutilizzati	volumi da sostituzione	nuovi volumi
<input type="checkbox"/> recupero totale <input type="checkbox"/> piano terra mc <input type="text"/> <input type="checkbox"/> piano 1 mc <input type="text"/> <input type="checkbox"/> piano 2 mc <input type="text"/> <input type="checkbox"/> piano 3 mc <input type="text"/> <input type="checkbox"/> sottotetto mc <input type="text"/> totale mc <input type="text"/>	sostituzione mc <input type="text" value="33"/> accessorio da sostituire <input checked="" type="checkbox"/> sostituzione collegata all'edificio n. 49	nuove costruzioni mc <input type="text"/> sovralzi mc <input type="text"/> ampliamenti mc <input type="text"/> riconversioni mc <input type="text"/> totale mc <input type="text"/>

prescrizioni

Rilevazione dei Nuclei di Antica Formazione - Comune di Predore

SILVANO BUZZI & ASSOCIATI SRL - via Bellini, 7/9 25077 ROÈ VOLCIANO - (BS) - tel. 0365.58591 - e-mail: info@architettura-brescia.it - web: www.architettura-brescia.it

fabbricato esistente

PREDORE - isolato 10		49
3	edifici di interesse ambientale già sottoposti a modificazioni	3B2
B	edifici a cortina	
2	residenza	

variazioni di quota e planivolumetriche

quote imposta e allineamenti	planimetria e allineamenti prefissati
variazione quota <input checked="" type="checkbox"/> <input checked="" type="checkbox"/> vedi planivolumetrico con colmo edificio n. <input style="width: 50px;" type="text" value="50"/> con gronda edificio n. <input style="width: 50px;" type="text" value="50"/> <div style="border: 1px solid black; padding: 2px; font-size: small;">allineamento in continuità di copertura</div>	variazione planimetrica <input checked="" type="checkbox"/> <input checked="" type="checkbox"/> vedi planivolumetrico muratura perimetrale n. <input style="width: 50px;" type="text"/> con corpo di fabbrica n. <input style="width: 50px;" type="text"/> <div style="border: 1px solid black; padding: 2px; font-size: small;">ampliamento con loggiato con profondità m 2,30, in continuità con quello previsto per l'edificio n. 50.</div>

volumi

volumi inutilizzati	volumi da sostituzione	nuovi volumi
<input type="checkbox"/> recupero totale <input type="checkbox"/> piano terra mc <input style="width: 50px;" type="text"/> <input type="checkbox"/> piano 1 mc <input style="width: 50px;" type="text"/> <input type="checkbox"/> piano 2 mc <input style="width: 50px;" type="text"/> <input type="checkbox"/> piano 3 mc <input style="width: 50px;" type="text"/> <input type="checkbox"/> sottotetto mc <input style="width: 50px;" type="text"/> totale mc <input style="width: 50px;" type="text"/>	sostituzione mc <input style="width: 50px;" type="text"/> <div style="border: 1px solid black; padding: 2px; text-align: center;"> accessorio da sostituire <input type="checkbox"/> </div>	nuove costruzioni mc <input style="width: 50px;" type="text"/> sovralzi mc <input style="width: 50px;" type="text"/> ampliamenti mc <input style="width: 50px;" type="text"/> riconversioni mc <input style="width: 50px;" type="text"/> totale mc <input style="width: 50px;" type="text"/>

prescrizioni

L'ampliamento con loggiato potrà essere realizzato solo a condizione di rimuovere il fabbricato n. 48 e rispettare gli allineamenti prescritti con l'edificio n. 50.

Rilevazione dei Nuclei di Antica Formazione - Comune di Predore

SILVANO BUZZI & ASSOCIATI SRL - via Bellini, 7/9 25077 ROÈ VOLCIANO - (BS) - tel. 0365.58591 - e-mail: info@architettura-brescia.it - web: www.architettura-brescia.it

fabbricato esistente

PREDORE - isolato 10		50
3	edifici di interesse ambientale già sottoposti a modificazioni	3B2
B	edifici a cortina	
2	residenza	

variazioni di quota e planivolumetriche

quote imposta e allineamenti	planimetria e allineamenti prefissati
variazione quota <input type="checkbox"/> <input type="checkbox"/> vedi planivolumetrico con colmo edificio n. <input type="text"/> con gronda edificio n. <input type="text"/>	variazione planimetrica <input checked="" type="checkbox"/> <input checked="" type="checkbox"/> vedi planivolumetrico muratura perimetrale n. <input type="text"/> con corpo di fabbrica n. <input type="text"/>
<input type="text"/>	<i>ampliamento con loggiato con profondità m 2,30.</i>

volumi

volumi inutilizzati	volumi da sostituzione	nuovi volumi
<input type="checkbox"/> recupero totale <input type="checkbox"/> piano terra mc <input type="text"/> <input type="checkbox"/> piano 1 mc <input type="text"/> <input type="checkbox"/> piano 2 mc <input type="text"/> <input type="checkbox"/> piano 3 mc <input type="text"/> <input type="checkbox"/> sottotetto mc <input type="text"/> totale mc <input type="text"/>	sostituzione mc <input type="text"/> accessorio da sostituire <input type="checkbox"/>	nuove costruzioni mc <input type="text"/> sovralzi mc <input type="text"/> ampliamenti mc <input type="text"/> riconversioni mc <input type="text"/> totale mc <input type="text"/>

prescrizioni

L'ampliamento con loggiato andrà realizzato in continuità di falda e a condizione di rimuovere il fabbr. 51.

Rilevazione dei Nuclei di Antica Formazione - Comune di Predore

SILVANO BUZZI & ASSOCIATI SRL - via Bellini, 7/9 25077 ROÈ VOLCIANO - (BS) - tel. 0365.58591 - e-mail: info@architettura-brescia.it - web: www.architettura-brescia.it

fabbricato esistente

PREDORE - isolato 10		51
4	edifici in contrasto con l'ambiente o di recente costruzione	4D6
D	edifici di completamento	
6	accessori alla residenza	

variazioni di quota e planivolumetriche

quote imposta e allineamenti	planimetria e allineamenti prefissati
variazione quota <input checked="" type="checkbox"/> <input checked="" type="checkbox"/> vedi planivolumetrico con colmo edificio n. <input type="text"/> con gronda edificio n. <input type="text"/>	variazione planimetrica <input checked="" type="checkbox"/> <input checked="" type="checkbox"/> vedi planivolumetrico muratura perimetrale n. <input type="text"/> con corpo di fabbrica n. <input type="text"/>
<input type="text"/>	<input type="text"/>

volumi

volumi inutilizzati	volumi da sostituzione	nuovi volumi
<input type="checkbox"/> recupero totale <input type="checkbox"/> piano terra mc <input type="text"/> <input type="checkbox"/> piano 1 mc <input type="text"/> <input type="checkbox"/> piano 2 mc <input type="text"/> <input type="checkbox"/> piano 3 mc <input type="text"/> <input type="checkbox"/> sottotetto mc <input type="text"/> totale mc <input type="text"/>	sostituzione mc <input type="text" value="21"/> accessorio da sostituire <input checked="" type="checkbox"/> sostituzione collegata all'edificio n. 50	nuove costruzioni mc <input type="text"/> sovralzi mc <input type="text"/> ampliamenti mc <input type="text"/> riconversioni mc <input type="text"/> totale mc <input type="text"/>

prescrizioni

Rilevazione dei Nuclei di Antica Formazione - Comune di Predore

SILVANO BUZZI & ASSOCIATI SRL - via Bellini, 7/9 25077 ROÈ VOLCIANO - (BS) - tel. 0365.58591 - e-mail: info@architettura-brescia.it - web: www.architettura-brescia.it

fabbricato esistente

PREDORE - isolato 10		52
2	edifici di interesse ambientale senza particolari emergenze	2D6
D	edifici di completamento	
6	accessori alla residenza	

variazioni di quota e planivolumetriche

quote imposta e allineamenti	planimetria e allineamenti prefissati
variazione quota <input type="checkbox"/> <input type="checkbox"/> vedi planivolumetrico con colmo edificio n. <input type="text"/> con gronda edificio n. <input type="text"/>	variazione planimetrica <input type="checkbox"/> <input type="checkbox"/> vedi planivolumetrico muratura perimetrale n. <input type="text"/> con corpo di fabbrica n. <input type="text"/>
<input type="text"/>	<input type="text"/>

volumi

volumi inutilizzati	volumi da sostituzione	nuovi volumi
<input type="checkbox"/> recupero totale <input type="checkbox"/> piano terra mc <input type="text"/> <input type="checkbox"/> piano 1 mc <input type="text"/> <input type="checkbox"/> piano 2 mc <input type="text"/> <input type="checkbox"/> piano 3 mc <input type="text"/> <input type="checkbox"/> sottotetto mc <input type="text"/> totale mc <input type="text"/>	sostituzione mc <input type="text"/> accessorio da sostituire <input type="checkbox"/>	nuove costruzioni mc <input type="text"/> sovralzi mc <input type="text"/> ampliamenti mc <input type="text"/> riconversioni mc <input type="text"/> totale mc <input type="text"/>

prescrizioni

Rilevazione dei Nuclei di Antica Formazione - Comune di Predore

SILVANO BUZZI & ASSOCIATI SRL - via Bellini, 7/9 25077 ROÈ VOLCIANO - (BS) - tel. 0365.58591 - e-mail: info@architettura-brescia.it - web: www.architettura-brescia.it

fabbricato esistente

PREDORE - isolato 10		53
2	edifici di interesse ambientale senza particolari emergenze	2D3
D	edifici di completamento	
3	primario - attività produttive agricole	

variazioni di quota e planivolumetriche

quote imposta e allineamenti	planimetria e allineamenti prefissati
variazione quota <input checked="" type="checkbox"/> <input checked="" type="checkbox"/> vedi planivolumetrico con colmo edificio n. <input style="width: 50px;" type="text"/> con gronda edificio n. <input style="width: 50px;" type="text"/> <div style="border: 1px solid black; height: 20px; margin-top: 5px;"></div>	variazione planimetrica <input checked="" type="checkbox"/> <input checked="" type="checkbox"/> vedi planivolumetrico muratura perimetrale n. <input style="width: 50px;" type="text"/> con corpo di fabbrica n. <input style="width: 50px;" type="text"/> <div style="border: 1px solid black; height: 20px; margin-top: 5px;"></div>

volumi

volumi inutilizzati	volumi da sostituzione	nuovi volumi
<input type="checkbox"/> recupero totale <input type="checkbox"/> piano terra mc <input style="width: 50px;" type="text"/> <input type="checkbox"/> piano 1 mc <input style="width: 50px;" type="text"/> <input type="checkbox"/> piano 2 mc <input style="width: 50px;" type="text"/> <input type="checkbox"/> piano 3 mc <input style="width: 50px;" type="text"/> <input type="checkbox"/> sottotetto mc <input style="width: 50px;" type="text"/> totale mc <input style="width: 50px;" type="text"/>	sostituzione mc <input style="width: 50px; text-align: center; border: 1px solid black;" type="text" value="120"/> <hr/> accessorio da sostituire <input checked="" type="checkbox"/> sostituzione con ricostruzione	nuove costruzioni mc <input style="width: 50px;" type="text"/> sovralzi mc <input style="width: 50px;" type="text"/> ampliamenti mc <input style="width: 50px;" type="text"/> riconversioni mc <input style="width: 50px;" type="text"/> totale mc <input style="width: 50px;" type="text"/>

prescrizioni

Il volume verrà recuperato nella costruzione di un edificio a due piani con sedime da planivolumetrico.