



COMUNE DI MONTE ISOLA

PIANO DI GOVERNO DEL TERRITORIO

COMMITTENTE COMUNE DI MONTE ISOLA
Località Siviano, 75 - 25050 Monte Isola (BS)
Tel. 030.9625226 - Fax 030.9625078
info@comune.monteisola.bs.it

PROGETTISTI Arch. Silvano Buzzi di
SILVANO BUZZI & ASSOCIATI SRL
25077 Roè Volciano (BS) Via Bellini, 9
Tel. 03065.99891 - fax 03065.998900
e-mail: info@buzziassociati.it
pec: info@pec.buzziassociati.it
C.F. - P.I. - Reg. Imprese di Brescia 03533880179
Capitale sociale versato € 100.000,00

Ing. Francesco Rosa
via Siviano, 74/A - 25050 Monte Isola (BS)
cell. 347.0376160 fax 030.386135
e-mail: rosafr@libero.it
P.I. 02719730984

COLLABORATORI Arch. Francesco Nicolini

DOCUMENTO		PIANO DELLE REGOLE INDAGINE SUI NUCLEI D'ANTICA FORMAZIONE	
T 01f NAF		ISOLATO N. 06 - CARZANO SUD	
01 - adozione		SCALA 1:1.000	
r 00			
COMMESSA	EMISSIONE	CLIENTE	INCARICO
U 578	Luglio 2013	E 322	Agosto 2010
VERIFICATO		FRANCESCO ROSA	
REDATTO		FRANCESCO NICOLINI	

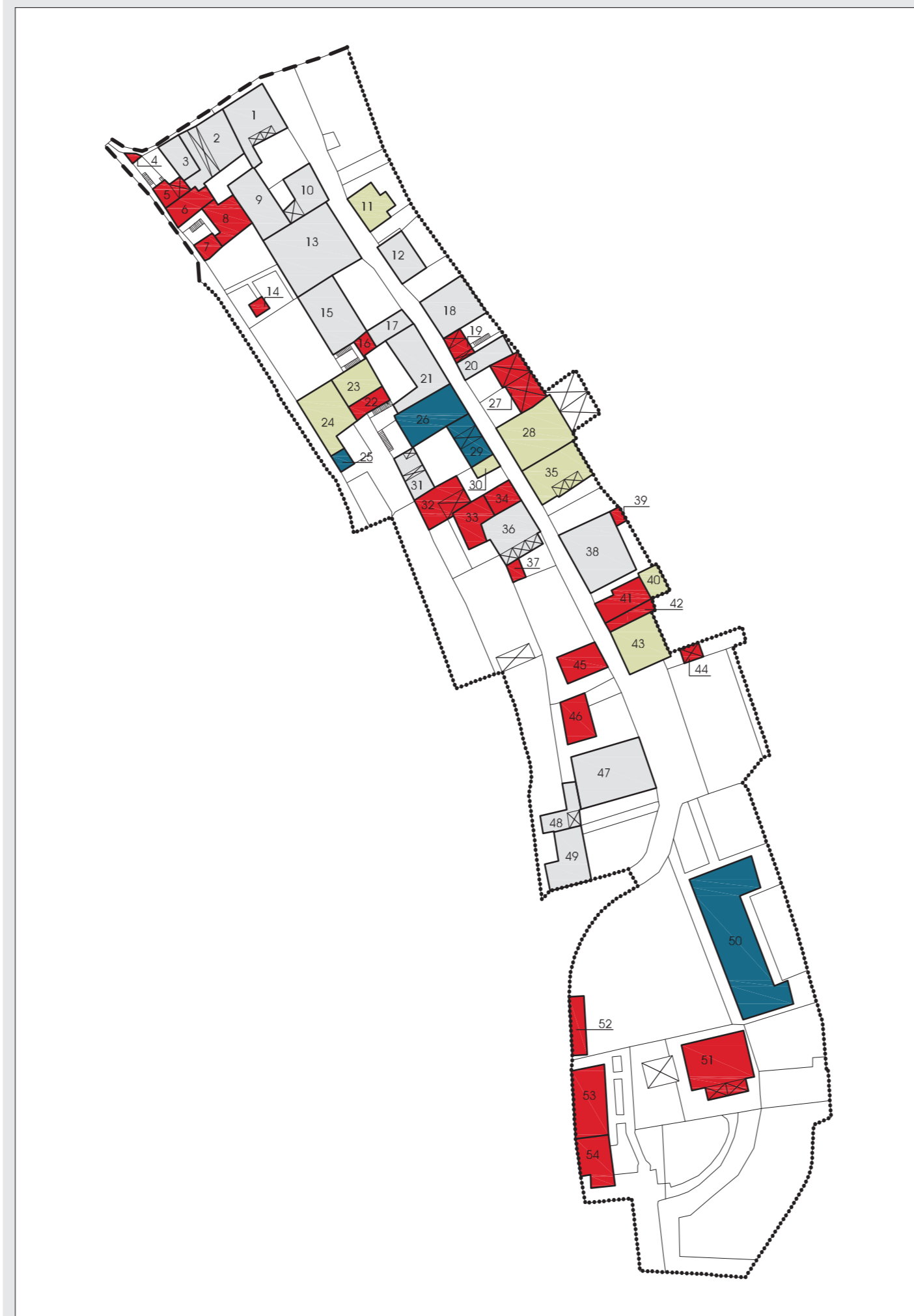
INDIVIDUAZIONE SU ORTOFOTO (scala 1:1000)



Limite del NAF
Limite dell'isolato di rilevazione

Fabbricati rilevati

ANALISI STORICO-AMBIENTALE (scala 1:1000)



Limite del NAF
Limite dell'isolato di rilevazione

Fabbricati rilevati

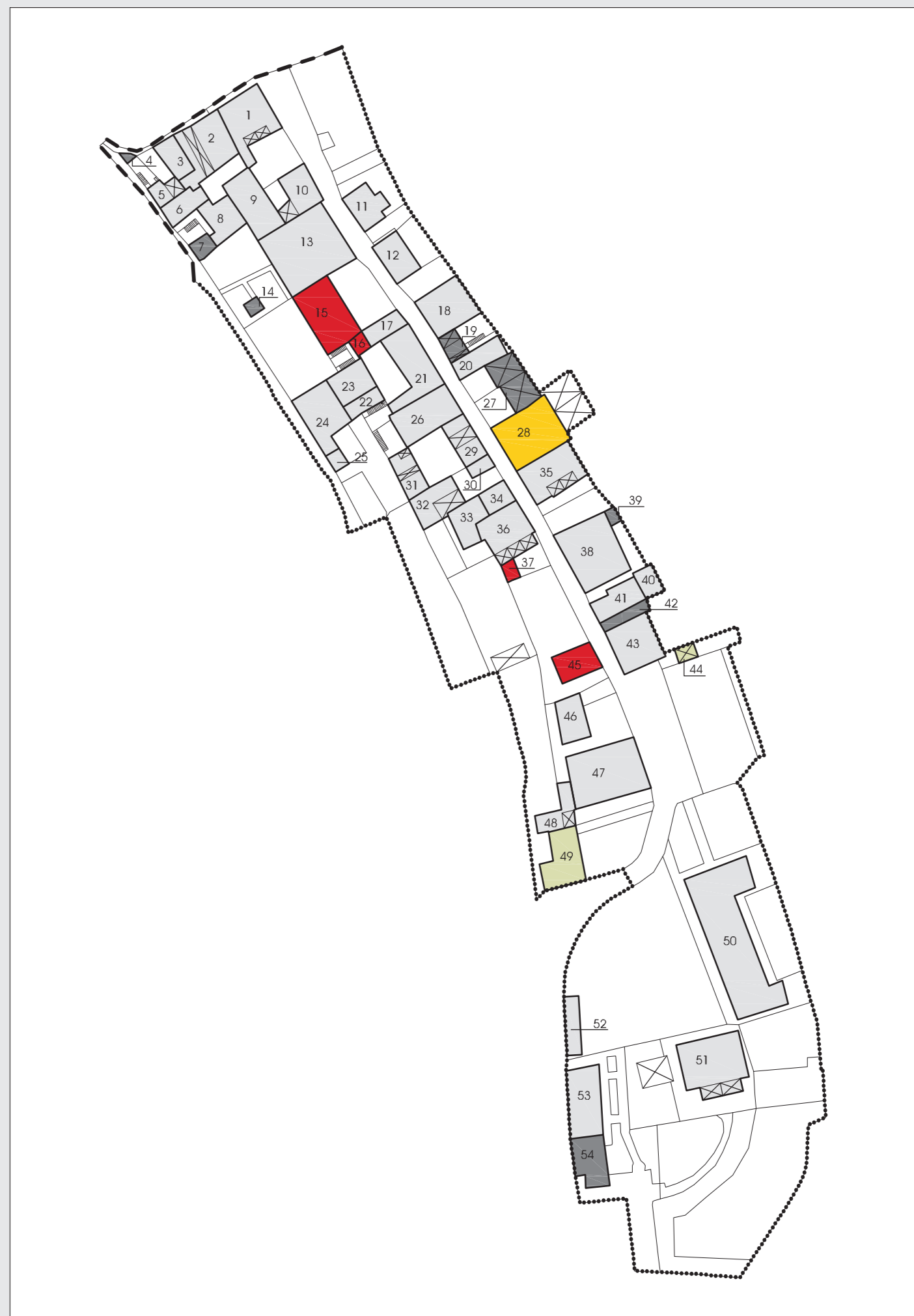
ANALISI TIPOLOGICA (scala 1:1000)



Limite del NAF
Limite dell'isolato di rilevazione

Fabbricati rilevati

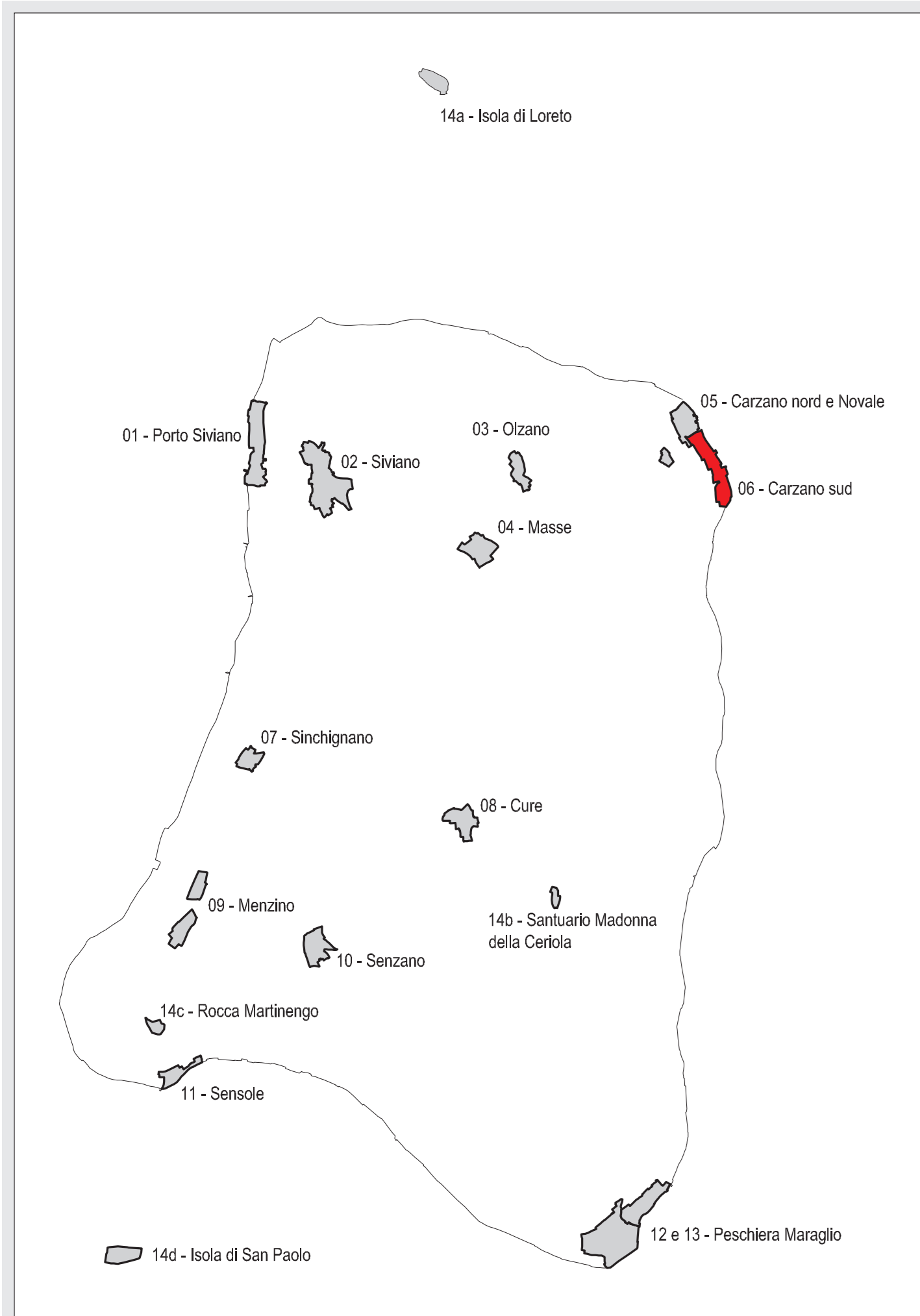
ANALISI FUNZIONALE (scala 1:1000)



Limite del NAF
Limite dell'isolato di rilevazione

Fabbricati rilevati

INDIVIDUAZIONE DELL'ISOLATO DI RILEVAZIONE



STATO DI CONSERVAZIONE DEGLI EDIFICI (scala 1:1000)



Limite del NAF
Limite dell'isolato di rilevazione

Fabbricati rilevati

VOLUMI INUTILIZZATI O RICONVERTIBILI (scala 1:1000)



Limite del NAF
Limite dell'isolato di rilevazione

Fabbricati rilevati

GRADI D'OPERATIVITA' (E PRESCRIZIONI) (scala 1:1000)



Limite del NAF
Limite dell'isolato di rilevazione

Fabbricati rilevati

USO DEL SUOLO (scala 1:1000)



Limite del NAF
Limite dell'isolato di rilevazione

Fabbricati rilevati