

Piano Cimiteriale Comunale

previsioni di progetto
vello

protocollo

9b

agosto 2012
scala 1:500

aggiornamenti

ADOTTATO dal Consiglio Comunale con Delibera n°
del

APPROVATO dal Consiglio Comunale con Delibera n°
del

arch. claudio nodari • arch. mauro bellicini • arch. carlo fasser • arch. ariela rivetta

claudio nodari architetto ORDINE DEGLI ARCHITETTI DELLA PROVINCIA DI BRESCIA 544	mauro bellicini architetto ORDINE DEGLI ARCHITETTI DELLA PROVINCIA DI BRESCIA 1265	carlo fasser architetto ORDINE DEGLI ARCHITETTI DELLA PROVINCIA DI BRESCIA 1519	ariela rivetta architetto ORDINE DEGLI ARCHITETTI DELLA PROVINCIA DI BRESCIA 1509
---	---	--	--

il responsabile
del procedimento
arch. federico danesi

il sindaco
emilio tosoni

claudio nodari architetto












studio di architettura e urbanistica

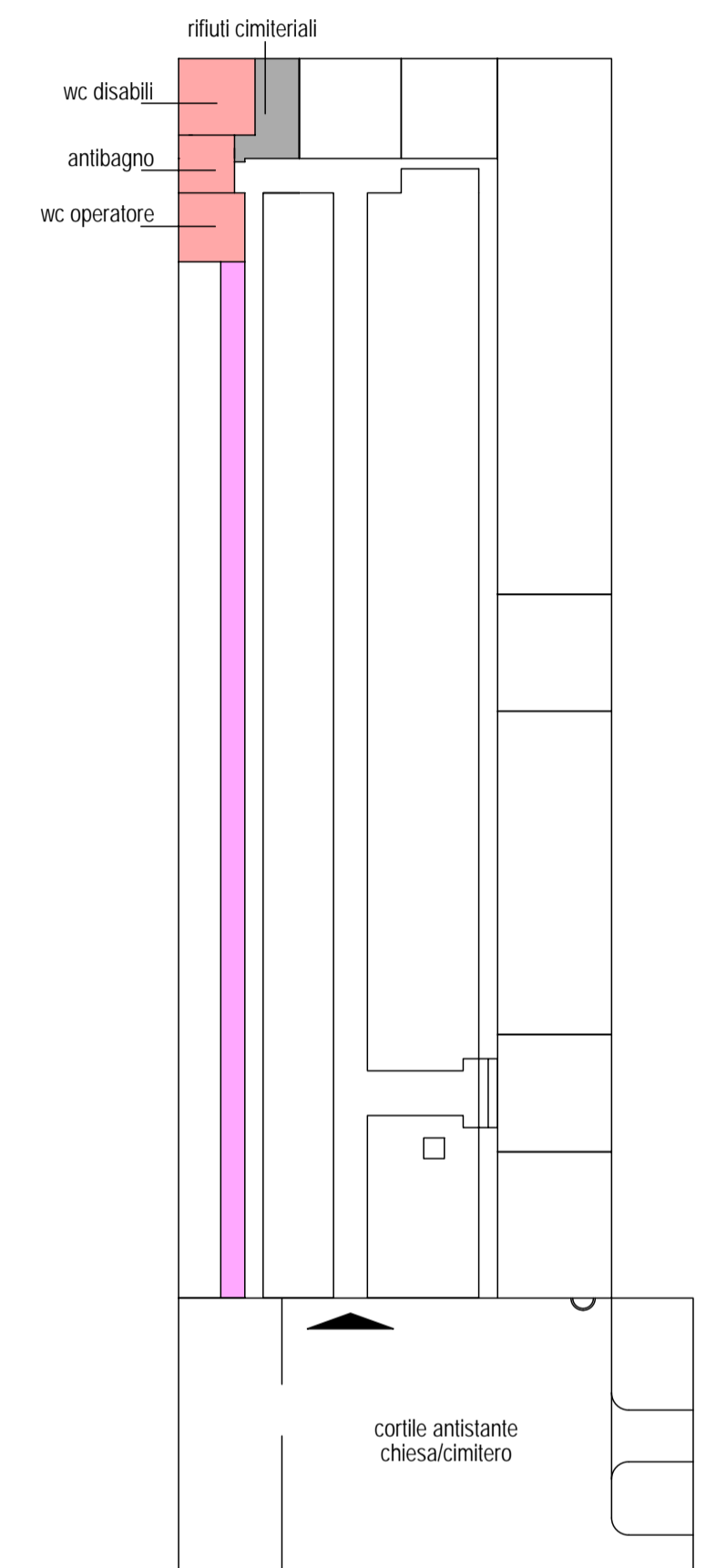
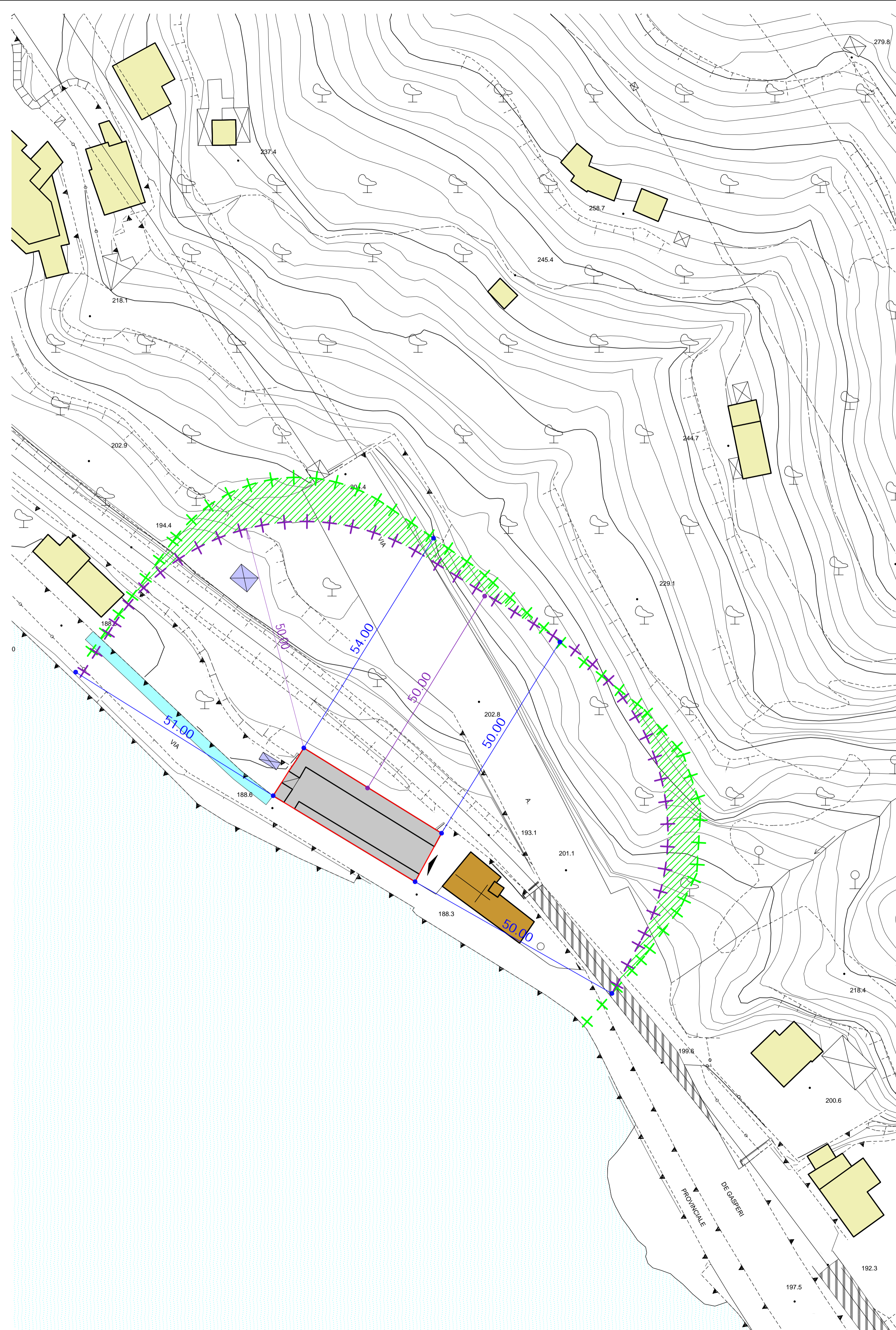
25040 esine - bs - via a. manzoni 57 - tel. e fax 0364.46394

collaboratori





ing. marcella salvetti

LEGENDA

-  struttura cimiteriale
-  accessi al cimitero
-  costruzioni presenti in zona di rispetto cimiteriale
-  costruzioni esterne alla fascia di rispetto cimiteriale
-  parcheggi a servizio del cimitero
-  chiesa del cimitero
-  ferrovia
-  lago, corsi d'acqua
-  fascia di rispetto cimiteriale - stato di fatto
-  fascia di rispetto cimiteriale - progetto
-  riduzione fascia di rispetto cimitero



LEGENDA

-  ossari individuali
-  servizi igienici
-  deposito rifiuti cimiteriali
-  accessi al cimitero