







LEGENDA

- | | | |
|---|---|---|
|  Argine |  Dosso allungato (traccia di lobo o limite di canale di deflusso) |  Traccia delle sezioni considerate |
|  Punto di potenziale fuoriuscita delle colate |  Potenziale direzione di deflusso per le colate (asse di canale di deflusso) | Scala 1:4.000  |