


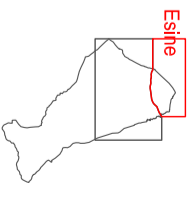


LEGENDA

-  Aree con vincolo di destinazione
-  Comparti edificatori perequati
-  Confine comunale



COMUNE DI ESINE PROVINCIA DI BRESCIA

Piano di Governo del Territorio
L.R. 11 marzo 2005, n. 12

DOCUMENTO DI PIANO

IL SINDACO

IL SEGRETARIO GENERALE

IL PROGETTISTA
Dott. Arch. GIACOMINO AMADEO
Ordine Architetti Prov. MI n. 3592

Adozione Consiglio Comunale:
delibera n. del

Approvazione Consiglio Comunale:
delibera n. del

DP 19.1

Modalità attuative
Ambito territoriale Esine

Scala 1 : 10.000

Giugno 2009
Aggiornamento gennaio 2010
Modificato a seguito dell'accoglimento
delle osservazioni al PGT adottato

STUDIO AMBIENTE

Architetto GIACOMINO AMADEO

Via S. Carlo Borromeo, 1

20031 CESANO MADERNO (MB)

Tel. +39 0362 1794210 - Fax +39 0362 1794211

Info@studioambiente.org

