

Piano delle Regole

Allegato 4 - Classificazione del Patrimonio edilizio rurale - Schedatura

Amministrazione Comunale di Entratico
Sindaco Sig. Fabio Brignoli

progettisti

Arch. Maria Loretta Gherardi
via dei Celestini 3 - 24124 Bergamo
tel. 035 225272

Studio di Ingegneria e di Architettura Piazzini Albani
Ing. Pierguido Piazzini Albani
via Martiri di Cefalonia, 4 - 24121 Bergamo
tel. 035 239689

collaboratori
Dott. Daniele Piavani
Geom. Manuel Nicoli

studio della componente geologica
idrogeologica e sismica
Studio Hattusas S.r.l.
Geol. Fabio Plebani
Via A. Vespucci 47 - 24050 Grassobbio (BG)

consulenza agronomico forestale
Dott. Forestale Stefano Enfissi
via Fratelli Cervi, 27 - 24021 Albino (BG)

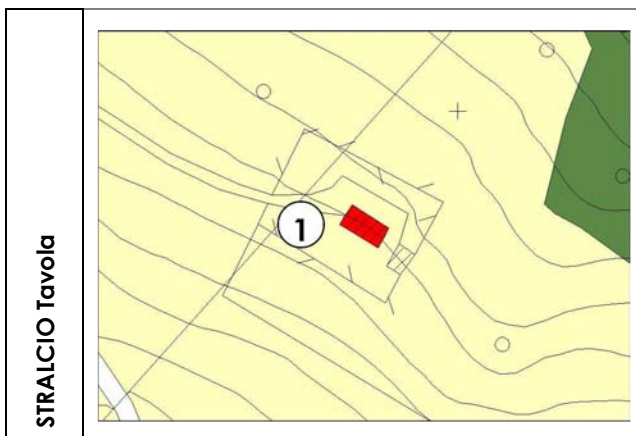
consulenza specialistica VAS
Dott. Ing. Valentina Lombardi
via Martiri Soncinesi, 3 - 26029 Soncino (CR)

ADOTTATO CON DELIBERA C.C. n. 27 in data 28.12.2012
APPROVATO CON DELIBERA C.C. n. ____ in data _____.2013
PUBBLICATO SUL BURL n. ____ del _____.2013

CLASSIFICAZIONE DEL PATRIMONIO EDILIZIO - RURALE

DESTINAZIONE D'USO	Residenza	Civile	
		Rurale	
		Edificio dismesso	
	Non residenziale	Attrezzatura agricola	
		Edificio religioso	
		Attrezzatura tecnologica	
		Edificio dismesso	
	Occupazione	Permanente	
		Stagionale	
Non occupato			

1	CODICE EDIFICIO
----------	------------------------



CARATTERISTICHE	Piani fuori terra	2	
	Piani seminterrati / interrati	-	
	Stato di conservazione	Buono	
		Mediocre	
		Pessimo / in stato di abbandono	
	Raggiungibile tramite	Strada asfaltata	
		Strada sterrata	
Mulattiera			
Sentiero			



PERTINENZE	Intorno immediato	Recinzioni	
		Pavimentazioni	
		Edifici accessori	
	Contesto	Formazioni forestali	
		Prati e pascoli	
		Incolti	

CLASSIFICAZIONE	A – fabbricati a valenza storica culturale	
	B – fabbricati ristrutturati adeguatamente e nuovi edifici con caratteristiche rurali	
	C – fabbricati estranei al contesto	
	D – fabbricati ad identità alterata	
	E – fabbricati adibiti a servizi pubblici	
	F – Manufatti di varia natura	

PRESCRIZIONI	
NOTE	Fabbricato ben insediato nell' ambiente circostante

CLASSIFICAZIONE DEL PATRIMONIO EDILIZIO - RURALE

DESTINAZIONE D'USO	Residenza	Civile	
		Rurale	
		Edificio dismesso	
	Non residenziale	Attrezzatura agricola	
		Edificio religioso	
		Attrezzatura tecnologica	
		Edificio dismesso	
	Occupazione	Permanente	
		Stagionale	
Non occupato			

2	CODICE EDIFICIO
----------	------------------------



CARATTERISTICHE	Piani fuori terra	3	
	Piani seminterrati / interrati	-	
	Stato di conservazione	Buono	
		Mediocre	
		Pessimo / in stato di abbandono	
	Raggiungibile tramite	Strada asfaltata	
		Strada sterrata	
		Mulattiera	
		Sentiero	



PERTINENZE	Intorno immediato	Recinzioni	
		Pavimentazioni	
		Edifici accessori	
	Contesto	Formazioni forestali	
		Prati e pascoli	
		Incolti	

CLASSIFICAZIONE	A – fabbricati a valenza storica culturale	
	B – fabbricati ristrutturati adeguatamente e nuovi edifici con caratteristiche rurali	
	C – fabbricati estranei al contesto	
	D – fabbricati ad identità alterata	
	E – fabbricati adibiti a servizi pubblici	
	F – Manufatti di varia natura	

PRESCRIZIONI	Salvaguardia delle caratteristiche architettoniche
NOTE	Fabbricato di particolare rilevanza storico culturale

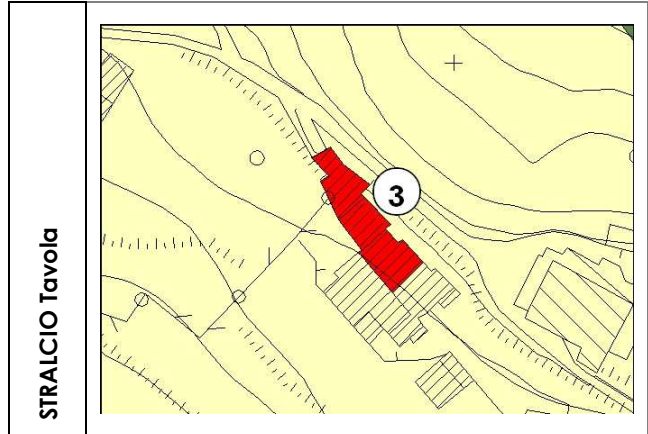


PGT PIANO DELLE REGOLE

CLASSIFICAZIONE DEL PATRIMONIO EDILIZIO - RURALE

DESTINAZIONE D'USO	Residenza	Civile	
		Rurale	
		Edificio dismesso	
	Non residenziale	Attrezzatura agricola	
		Edificio religioso	
		Attrezzatura tecnologica	
		Edificio dismesso	
	Occupazione	Permanente	
		Stagionale	
Non occupato			

3 **CODICE EDIFICIO**



CARATTERISTICHE	Piani fuori terra	2	
	Piani seminterrati / interrati	-	
	Stato di conservazione	Buono	
		Mediocre	
		Pessimo / in stato di abbandono	
	Raggiungibile tramite	Strada asfaltata	
		Strada sterrata	
Mulattiera			
Sentiero			



PERTINENZE	Intorno immediato	Recinzioni	
		Pavimentazioni	
		Edifici accessori	
	Contesto	Formazioni forestali	
		Prati e pascoli	
		Incolti	

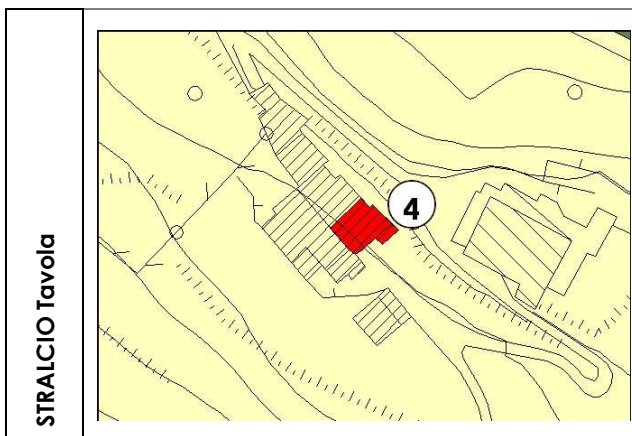
CLASSIFICAZIONE	A – fabbricati a valenza storica culturale	
	B – fabbricati ristrutturati adeguatamente e nuovi edifici con caratteristiche rurali	
	C – fabbricati estranei al contesto	
	D – fabbricati ad identità alterata	
	E – fabbricati adibiti a servizi pubblici	
	F – Manufatti di varia natura	

PRESCRIZIONI	
NOTE	Nucleo antico di particolare rilevanza storico culturale


CLASSIFICAZIONE DEL PATRIMONIO EDILIZIO - RURALE

DESTINAZIONE D'USO	Residenza	Civile	
		Rurale	
		Edificio dismesso	
	Non residenziale	Attrezzatura agricola	
		Edificio religioso	
		Attrezzatura tecnologica	
		Edificio dismesso	
	Occupazione	Permanente	
		Stagionale	
Non occupato			

4 **CODICE EDIFICIO**



CARATTERISTICHE	Piani fuori terra	2	
	Piani seminterrati / interrati	-	
	Stato di conservazione	Buono	
		Mediocre	
		Pessimo / in stato di abbandono	
	Raggiungibile tramite	Strada asfaltata	
		Strada sterrata	
Mulattiera			
Sentiero			



PERTINENZE	Intorno immediato	Recinzioni	
		Pavimentazioni	
		Edifici accessori	
	Contesto	Formazioni forestali	
		Prati e pascoli	
		Incolti	

CLASSIFICAZIONE	A – fabbricati a valenza storica culturale	
	B – fabbricati ristrutturati adeguatamente e nuovi edifici con caratteristiche rurali	
	C – fabbricati estranei al contesto	
	D – fabbricati ad identità alterata	
	E – fabbricati adibiti a servizi pubblici	
	F – Manufatti di varia natura	

PRESCRIZIONI	Rivestimento in pietra del muro di recinzione in C.A.
NOTE	Buono stato di conservazione

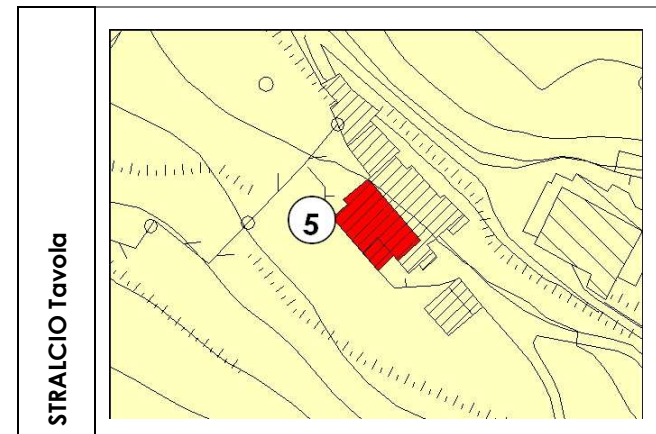


PGT PIANO DELLE REGOLE

CLASSIFICAZIONE DEL PATRIMONIO EDILIZIO - RURALE

DESTINAZIONE D'USO	Residenza	Civile	
		Rurale	
		Edificio dismesso	
	Non residenziale	Attrezzatura agricola	
		Edificio religioso	
		Attrezzatura tecnologica	
		Edificio dismesso	
	Occupazione	Permanente	
		Stagionale	
Non occupato			

5 CODICE EDIFICIO



CARATTERISTICHE	Piani fuori terra	2	
	Piani seminterrati / interrati	-	
	Stato di conservazione	Buono	
		Mediocre	
		Pessimo / in stato di abbandono	
	Raggiungibile tramite	Strada asfaltata	
		Strada sterrata	
		Mulattiera	
Sentiero			



PERTINENZE	Intorno immediato	Recinzioni	
		Pavimentazioni	
		Edifici accessori	
	Contesto	Formazioni forestali	
		Prati e pascoli	
		Incolti	

CLASSIFICAZIONE	A – fabbricati a valenza storica culturale	
	B – fabbricati ristrutturati adeguatamente e nuovi edifici con caratteristiche rurali	
	C – fabbricati estranei al contesto	
	D – fabbricati ad identità alterata	
	E – fabbricati adibiti a servizi pubblici	
	F – Manufatti di varia natura	

PRESCRIZIONI	
NOTE	Fabbricato ristrutturato in maniera adeguata

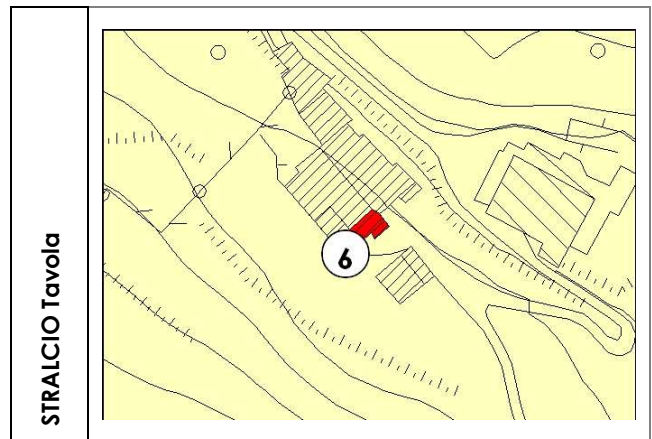


PGT PIANO DELLE REGOLE

CLASSIFICAZIONE DEL PATRIMONIO EDILIZIO - RURALE

DESTINAZIONE D'USO	Residenza	Civile	
		Rurale	
		Edificio dismesso	
	Non residenziale	Attrezzatura agricola	
		Edificio religioso	
		Attrezzatura tecnologica	
		Edificio dismesso	
	Occupazione	Permanente	
		Stagionale	
Non occupato			

6 **CODICE EDIFICIO**



CARATTERISTICHE	Piani fuori terra	1	
	Piani seminterrati / interrati	-	
	Stato di conservazione	Buono	
		Mediocre	
		Pessimo / in stato di abbandono	
	Raggiungibile tramite	Strada asfaltata	
		Strada sterrata	
Mulattiera			
Sentiero			



PERTINENZE	Intorno immediato	Recinzioni	
		Pavimentazioni	
		Edifici accessori	
	Contesto	Formazioni forestali	
		Prati e pascoli	
		Incolti	

CLASSIFICAZIONE	A – fabbricati a valenza storica culturale	
	B – fabbricati ristrutturati adeguatamente e nuovi edifici con caratteristiche rurali	
	C – fabbricati estranei al contesto	
	D – fabbricati ad identità alterata	
	E – fabbricati adibiti a servizi pubblici	
	F – Manufatti di varia natura	

PRESCRIZIONI	Restauro conservativo
NOTE	Fabbricato di particolare rilevanza storico culturale

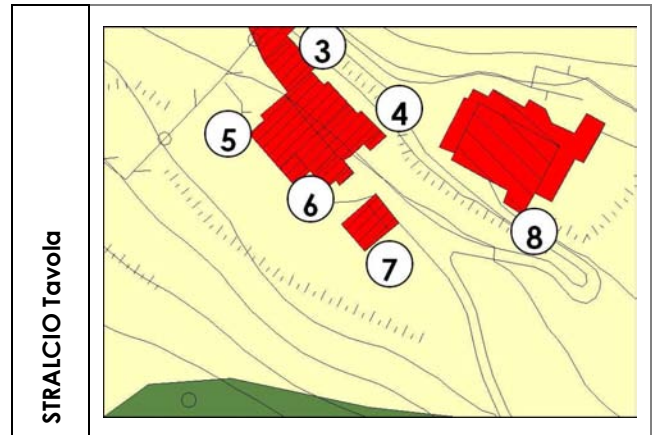


PGT PIANO DELLE REGOLE

CLASSIFICAZIONE DEL PATRIMONIO EDILIZIO - RURALE

DESTINAZIONE D'USO	Residenza	Civile		
		Rurale		
		Edificio dismesso		
	Non residenziale	Attrezzatura agricola		
		Edificio religioso		
		Attrezzatura tecnologica		
		Edificio dismesso		
	Occupazione	Permanente		
		Stagionale		
Non occupato				

7 CODICE EDIFICIO



CARATTERISTICHE	Piani fuori terra	1		
	Piani seminterrati / interrati	-		
	Stato di conservazione	Buono		
		Mediocre		
		Pessimo / in stato di abbandono		
	Raggiungibile tramite	Strada asfaltata		
		Strada sterrata		
Mulattiera				
Sentiero				



PERTINENZE	Intorno immediato	Recinzioni	
		Pavimentazioni	
		Edifici accessori	
	Contesto	Formazioni forestali	
		Prati e pascoli	
		Incolti	

CLASSIFICAZIONE	A – fabbricati a valenza storica culturale	
	B – fabbricati ristrutturati adeguatamente e nuovi edifici con caratteristiche rurali	
	C – fabbricati estranei al contesto	
	D – fabbricati ad identità alterata	
	E – fabbricati adibiti a servizi pubblici	
	F – Manufatti di varia natura	

PRESCRIZIONI	Necessità di adeguamento ambientale
NOTE	

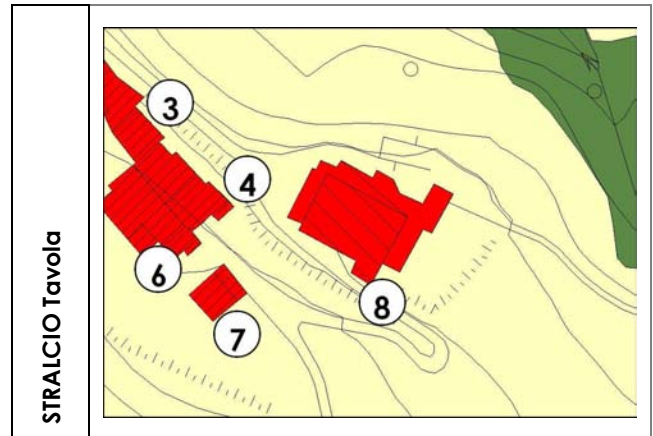


PGT PIANO DELLE REGOLE


CLASSIFICAZIONE DEL PATRIMONIO EDILIZIO - RURALE

DESTINAZIONE D'USO	Residenza	Civile		
		Rurale		
		Edificio dismesso		
	Non residenziale	Attrezzatura agricola		
		Edificio religioso		
		Attrezzatura tecnologica		
		Edificio dismesso		
	Occupazione	Permanente		
		Stagionale		
Non occupato				

8 **CODICE EDIFICIO**



CARATTERISTICHE	Piani fuori terra	1		
	Piani seminterrati / interrati	-		
	Stato di conservazione	Buono		
		Mediocre		
		Pessimo / in stato di abbandono		
	Raggiungibile tramite	Strada asfaltata		
		Strada sterrata		
Mulattiera				
Sentiero				



PERTINENZE	Intorno immediato	Recinzioni		
		Pavimentazioni		
		Edifici accessori		
	Contesto	Formazioni forestali		
		Prati e pascoli		
		Incolti		

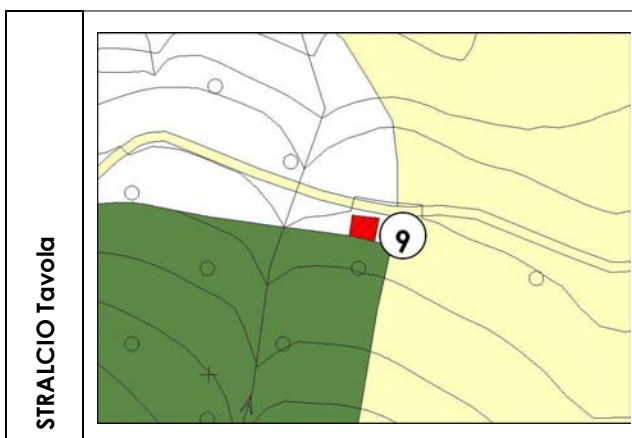
CLASSIFICAZIONE	A – fabbricati a valenza storica culturale		
	B – fabbricati ristrutturati adeguatamente e nuovi edifici con caratteristiche rurali		
	C – fabbricati estranei al contesto		
	D – fabbricati ad identità alterata		
	E – fabbricati adibiti a servizi pubblici		
	F – Manufatti di varia natura		

PRESCRIZIONI	Edificio coperture in eternit
NOTE	Fabbricato in contrasto con l'ambiente rurale

CLASSIFICAZIONE DEL PATRIMONIO EDILIZIO - RURALE

DESTINAZIONE D'USO	Residenza	Civile	
		Rurale	
		Edificio dismesso	
	Non residenziale	Attrezzatura agricola	
		Edificio religioso	
		Attrezzatura tecnologica	
		Edificio dismesso	
	Occupazione	Permanente	
		Stagionale	
		Non occupato	

9 **CODICE EDIFICIO**



CARATTERISTICHE	Piani fuori terra	1	
	Piani seminterrati / interrati	-	
	Stato di conservazione	Buono	
		Mediocre	
		Pessimo / in stato di abbandono	
	Raggiungibile tramite	Strada asfaltata	
		Strada sterrata	
		Mulattiera	
Sentiero			



PERTINENZE	Intorno immediato	Recinzioni	
		Pavimentazioni	
		Edifici accessori	
	Contesto	Formazioni forestali	
		Prati e pascoli	
		Incolti	

CLASSIFICAZIONE	A – fabbricati a valenza storica culturale	
	B – fabbricati ristrutturati adeguatamente e nuovi edifici con caratteristiche rurali	
	C – fabbricati estranei al contesto	
	D – fabbricati ad identità alterata	
	E – fabbricati adibiti a servizi pubblici	
	F – Manufatti di varia natura	

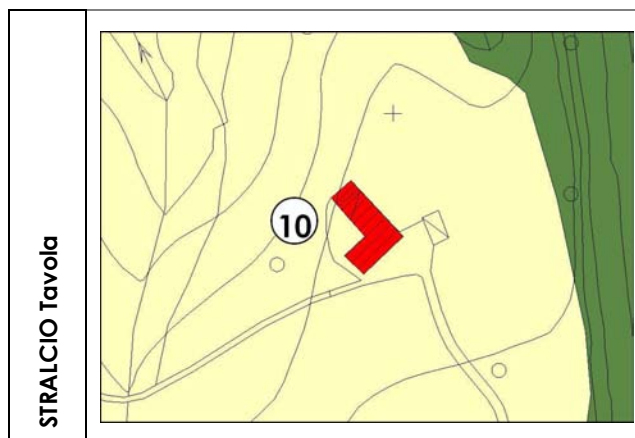
PRESCRIZIONI	
NOTE	Servizi igienici e servizio della "Buca del covo"

CLASSIFICAZIONE DEL PATRIMONIO EDILIZIO - RURALE

DESTINAZIONE D'USO	Residenza	Civile	
		Rurale	
		Edificio dismesso	
	Non residenziale	Attrezzatura agricola	
		Edificio religioso	
		Attrezzatura tecnologica	
		Edificio dismesso	
	Occupazione	Permanente	
		Stagionale	
Non occupato			

10

CODICE EDIFICIO



CARATTERISTICHE	Piani fuori terra	2	
	Piani seminterrati / interrati	-	
	Stato di conservazione	Buono	
		Mediocre	
		Pessimo / in stato di abbandono	
	Raggiungibile tramite	Strada asfaltata	
		Strada sterrata	
Mulattiera			
Sentiero			



PERTINENZE	Intorno immediato	Recinzioni	
		Pavimentazioni	
		Edifici accessori	
	Contesto	Formazioni forestali	
		Prati e pascoli	
		Incolti	

CLASSIFICAZIONE	A – fabbricati a valenza storica culturale	
	B – fabbricati ristrutturati adeguatamente e nuovi edifici con caratteristiche rurali	
	C – fabbricati estranei al contesto	
	D – fabbricati ad identità alterata	
	E – fabbricati adibiti a servizi pubblici	
	F – Manufatti di varia natura	

PRESCRIZIONI	
NOTE	



CLASSIFICAZIONE DEL PATRIMONIO EDILIZIO - RURALE

DESTINAZIONE D'USO	Residenza	Civile	
		Rurale	
		Edificio dismesso	
	Non residenziale	Attrezzatura agricola	
		Edificio religioso	
		Attrezzatura tecnologica	
		Edificio dismesso	
	Occupazione	Permanente	
		Stagionale	
Non occupato			

11 **CODICE EDIFICIO**



CARATTERISTICHE	Piani fuori terra	2	
	Piani seminterrati / interrati	-	
	Stato di conservazione	Buono	
		Mediocre	
		Pessimo / in stato di abbandono	
	Raggiungibile tramite	Strada asfaltata	
		Strada sterrata	
		Mulattiera	
Sentiero			



PERTINENZE	Intorno immediato	Recinzioni	
		Pavimentazioni	
		Edifici accessori	
	Contesto	Formazioni forestali	
		Prati e pascoli	
		Incolti	

CLASSIFICAZIONE	A – fabbricati a valenza storica culturale	
	B – fabbricati ristrutturati adeguatamente e nuovi edifici con caratteristiche rurali	
	C – fabbricati estranei al contesto	
	D – fabbricati ad identità alterata	
	E – fabbricati adibiti a servizi pubblici	
	F – Manufatti di varia natura	

PRESCRIZIONI	
NOTE	Fabbricato da valorizzare nel contesto di pregio

CLASSIFICAZIONE DEL PATRIMONIO EDILIZIO - RURALE

DESTINAZIONE D'USO	Residenza	Civile	
		Rurale	
		Edificio dismesso	
	Non residenziale	Attrezzatura agricola	
		Edificio religioso	
		Attrezzatura tecnologica	
		Edificio dismesso	
	Occupazione	Permanente	
		Stagionale	
Non occupato			

12 **CODICE EDIFICIO**



CARATTERISTICHE	Piani fuori terra	2 + mansarda	
	Piani seminterrati / interrati	-	
	Stato di conservazione	Buono	
		Mediocre	
		Pessimo / in stato di abbandono	
	Raggiungibile tramite	Strada asfaltata	
		Strada sterrata	
		Mulattiera	
Sentiero			



PERTINENZE	Intorno immediato	Recinzioni	
		Pavimentazioni	
		Edifici accessori	
	Contesto	Formazioni forestali	
		Prati e pascoli	
		Incolti	

CLASSIFICAZIONE	A – fabbricati a valenza storica culturale	
	B – fabbricati ristrutturati adeguatamente e nuovi edifici con caratteristiche rurali	
	C – fabbricati estranei al contesto	
	D – fabbricati ad identità alterata	
	E – fabbricati adibiti a servizi pubblici	
	F – Manufatti di varia natura	

PRESCRIZIONI	
NOTE	Edificio recuperato con finiture di pregio

CLASSIFICAZIONE DEL PATRIMONIO EDILIZIO - RURALE

DESTINAZIONE D'USO	Residenza	Civile	
		Rurale	
		Edificio dismesso	
	Non residenziale	Attrezzatura agricola	
		Edificio religioso	
		Attrezzatura tecnologica	
		Edificio dismesso	
	Occupazione	Permanente	
		Stagionale	
Non occupato			

13

CODICE EDIFICIO



CARATTERISTICHE	Piani fuori terra	2	
	Piani seminterrati / interrati	-	
	Stato di conservazione	Buono	
		Mediocre	
		Pessimo / in stato di abbandono	
	Raggiungibile tramite	Strada asfaltata	
		Strada sterrata	
Mulattiera			
Sentiero			



PERTINENZE	Intorno immediato	Recinzioni	
		Pavimentazioni	
		Edifici accessori	
	Contesto	Formazioni forestali	
		Prati e pascoli	
		Incolti	

CLASSIFICAZIONE	A – fabbricati a valenza storica culturale	
	B – fabbricati ristrutturati adeguatamente e nuovi edifici con caratteristiche rurali	
	C – fabbricati estranei al contesto	
	D – fabbricati ad identità alterata	
	E – fabbricati adibiti a servizi pubblici	
	F – Manufatti di varia natura	

PRESCRIZIONI	
NOTE	Fabbricato recuperato con finiture di pregio

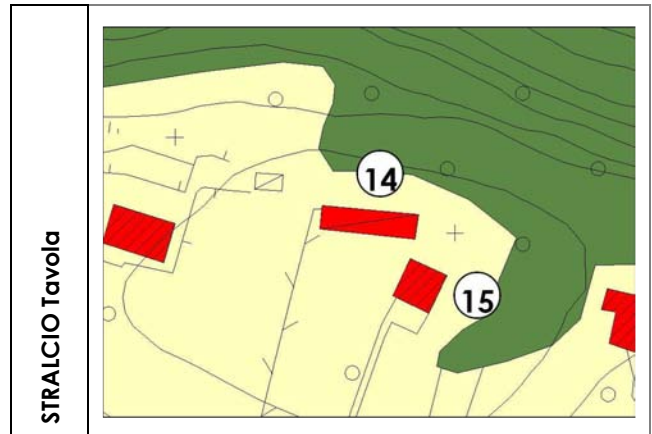


PGT PIANO DELLE REGOLE

CLASSIFICAZIONE DEL PATRIMONIO EDILIZIO - RURALE

DESTINAZIONE D'USO	Residenza	Civile		
		Rurale		
		Edificio dismesso		
	Non residenziale	Attrezzatura agricola		
		Edificio religioso		
		Attrezzatura tecnologica		
		Edificio dismesso		
	Occupazione	Permanente		
		Stagionale		
Non occupato				

14 CODICE EDIFICIO



CARATTERISTICHE	Piani fuori terra	1		
	Piani seminterrati / interrati	-		
	Stato di conservazione	Buono		
		Mediocre		
		Pessimo / in stato di abbandono		
	Raggiungibile tramite	Strada asfaltata		
		Strada sterrata		
		Mulattiera		
Sentiero				



PERTINENZE	Intorno immediato	Recinzioni		
		Pavimentazioni		
		Edifici accessori		
	Contesto	Formazioni forestali		
		Prati e pascoli		
		Incolti		

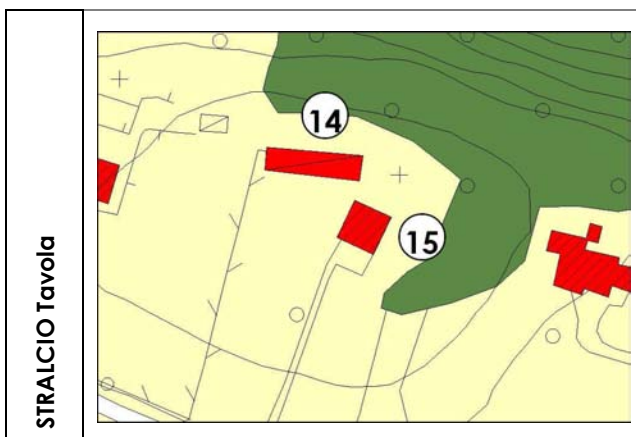
CLASSIFICAZIONE	A – fabbricati a valenza storica culturale		
	B – fabbricati ristrutturati adeguatamente e nuovi edifici con caratteristiche rurali		
	C – fabbricati estranei al contesto		
	D – fabbricati ad identità alterata		
	E – fabbricati adibiti a servizi pubblici		
	F – Manufatti di varia natura		

PRESCRIZIONI	Eliminare elementi estranei
NOTE	Edificio da valorizzare

CLASSIFICAZIONE DEL PATRIMONIO EDILIZIO - RURALE

DESTINAZIONE D'USO	Residenza	Civile	
		Rurale	
		Edificio dismesso	
	Non residenziale	Attrezzatura agricola	
		Edificio religioso	
		Attrezzatura tecnologica	
		Edificio dismesso	
	Occupazione	Permanente	
		Stagionale	
Non occupato			

15 CODICE EDIFICIO



CARATTERISTICHE	Piani fuori terra	2	
	Piani seminterrati / interrati	-	
	Stato di conservazione	Buono	
		Mediocre	
		Pessimo / in stato di abbandono	
	Raggiungibile tramite	Strada asfaltata	
		Strada sterrata	
Mulattiera			
Sentiero			



PERTINENZE	Intorno immediato	Recinzioni	
		Pavimentazioni	
		Edifici accessori	
	Contesto	Formazioni forestali	
		Prati e pascoli	
		Incolti	

CLASSIFICAZIONE	A – fabbricati a valenza storica culturale	
	B – fabbricati ristrutturati adeguatamente e nuovi edifici con caratteristiche rurali	
	C – fabbricati estranei al contesto	
	D – fabbricati ad identità alterata	
	E – fabbricati adibiti a servizi pubblici	
	F – Manufatti di varia natura	

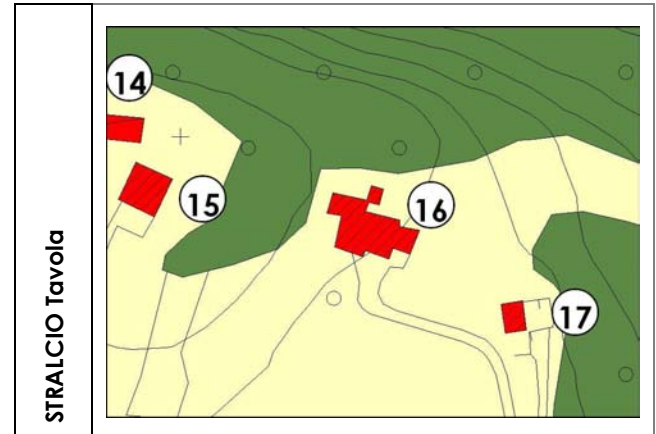
PRESCRIZIONI	
NOTE	Edificio ben inserito nel contesto circostante

PGT PIANO DELLE REGOLE

CLASSIFICAZIONE DEL PATRIMONIO EDILIZIO - RURALE

DESTINAZIONE D'USO	Residenza	Civile	
		Rurale	
		Edificio dismesso	
	Non residenziale	Attrezzatura agricola	
		Edificio religioso	
		Attrezzatura tecnologica	
		Edificio dismesso	
	Occupazione	Permanente	
		Stagionale	
Non occupato			

16 **CODICE EDIFICIO**



CARATTERISTICHE	Piani fuori terra	1	
	Piani seminterrati / interrati	-	
	Stato di conservazione	Buono	
		Mediocre	
		Pessimo / in stato di abbandono	
	Raggiungibile tramite	Strada asfaltata	
		Strada sterrata	
		Mulattiera	
Sentiero			



PERTINENZE	Intorno immediato	Recinzioni	
		Pavimentazioni	
		Edifici accessori	
	Contesto	Formazioni forestali	
		Prati e pascoli	
		Incolti	

CLASSIFICAZIONE	A – fabbricati a valenza storica culturale	
	B – fabbricati ristrutturati adeguatamente e nuovi edifici con caratteristiche rurali	
	C – fabbricati estranei al contesto	
	D – fabbricati ad identità alterata	
	E – fabbricati adibiti a servizi pubblici	
	F – Manufatti di varia natura	

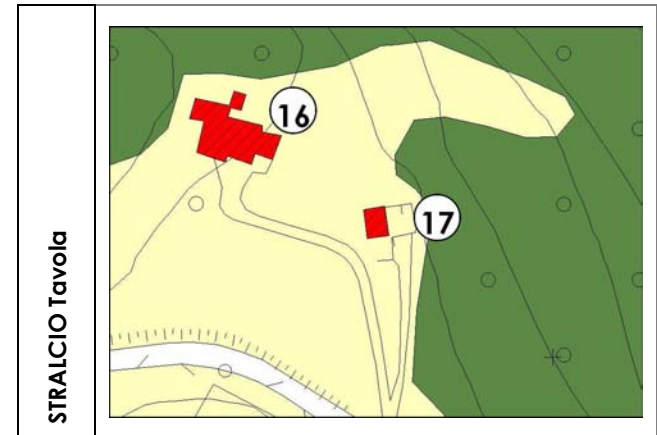
PRESCRIZIONI	
NOTE	Nuovo fabbricato

CLASSIFICAZIONE DEL PATRIMONIO EDILIZIO - RURALE

DESTINAZIONE D'USO	Residenza	Civile	
		Rurale	
		Edificio dismesso	
	Non residenziale	Attrezzatura agricola	
		Edificio religioso	
		Attrezzatura tecnologica	
		Edificio dismesso	
	Occupazione	Permanente	
		Stagionale	
Non occupato			

17

CODICE EDIFICIO



CARATTERISTICHE	Piani fuori terra	1	
	Piani seminterrati / interrati	-	
	Stato di conservazione	Buono	
		Mediocre	
		Pessimo / in stato di abbandono	
	Raggiungibile tramite	Strada asfaltata	
		Strada sterrata	
		Mulattiera	
Sentiero			



PERTINENZE	Intorno immediato	Recinzioni	
		Pavimentazioni	
		Edifici accessori	
	Contesto	Formazioni forestali	
		Prati e pascoli	
		Incolti	

CLASSIFICAZIONE	A – fabbricati a valenza storica culturale	
	B – fabbricati ristrutturati adeguatamente e nuovi edifici con caratteristiche rurali	
	C – fabbricati estranei al contesto	
	D – fabbricati ad identità alterata	
	E – fabbricati adibiti a servizi pubblici	
	F – Manufatti di varia natura	

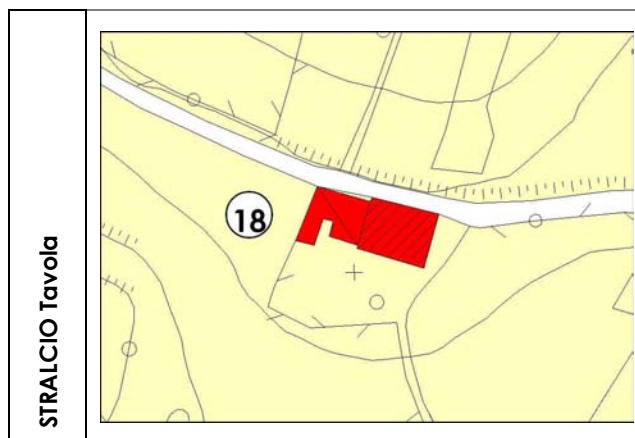
PRESCRIZIONI	
NOTE	Nuovo fabbricato

CLASSIFICAZIONE DEL PATRIMONIO EDILIZIO - RURALE

DESTINAZIONE D'USO	Residenza	Civile	
		Rurale	
		Edificio dismesso	
	Non residenziale	Attrezzatura agricola	
		Edificio religioso	
		Attrezzatura tecnologica	
		Edificio dismesso	
	Occupazione	Permanente	
		Stagionale	
Non occupato			

18

CODICE EDIFICIO



CARATTERISTICHE	Piani fuori terra	3	
	Piani seminterrati / interrati	-	
	Stato di conservazione	Buono	
		Mediocre	
		Pessimo / in stato di abbandono	
	Raggiungibile tramite	Strada asfaltata	
		Strada sterrata	
		Mulattiera	
Sentiero			



PERTINENZE	Intorno immediato	Recinzioni	
		Pavimentazioni	
		Edifici accessori	
	Contesto	Formazioni forestali	
		Prati e pascoli	
		Incolti	

CLASSIFICAZIONE	A – fabbricati a valenza storica culturale	
	B – fabbricati ristrutturati adeguatamente e nuovi edifici con caratteristiche rurali	
	C – fabbricati estranei al contesto	
	D – fabbricati ad identità alterata	
	E – fabbricati adibiti a servizi pubblici	
	F – Manufatti di varia natura	

PRESCRIZIONI	
NOTE	Edificio già sopralzato - secondo piano libero

PGT PIANO DELLE REGOLE

CLASSIFICAZIONE DEL PATRIMONIO EDILIZIO - RURALE

DESTINAZIONE D'USO	Residenza	Civile		
		Rurale		
		Edificio dismesso		
	Non residenziale	Attrezzatura agricola		
		Edificio religioso		
		Attrezzatura tecnologica		
		Edificio dismesso		
	Occupazione	Permanente		
		Stagionale		
		Non occupato		

19 **CODICE EDIFICIO**



CARATTERISTICHE	Piani fuori terra	1		
	Piani seminterrati / interrati	-		
	Stato di conservazione	Buono		
		Mediocre		
		Pessimo / in stato di abbandono		
	Raggiungibile tramite	Strada asfaltata		
		Strada sterrata		
		Mulattiera		
Sentiero				



PERTINENZE	Intorno immediato	Recinzioni		
		Pavimentazioni		
		Edifici accessori		
	Contesto	Formazioni forestali		
		Prati e pascoli		
		Incolti		

CLASSIFICAZIONE	A – fabbricati a valenza storica culturale		
	B – fabbricati ristrutturati adeguatamente e nuovi edifici con caratteristiche rurali		
	C – fabbricati estranei al contesto		
	D – fabbricati ad identità alterata		
	E – fabbricati adibiti a servizi pubblici		
	F – Manufatti di varia natura		

PRESCRIZIONI	Necessità di adeguamento ambientale
NOTE	Manufatto in lamiera

CLASSIFICAZIONE DEL PATRIMONIO EDILIZIO - RURALE

DESTINAZIONE D'USO	Residenza	Civile		
		Rurale		
		Edificio dismesso		
	Non residenziale	Attrezzatura agricola		
		Edificio religioso		
		Attrezzatura tecnologica		
		Edificio dismesso		
	Occupazione	Permanente		
		Stagionale		
Non occupato				

20	CODICE EDIFICIO
-----------	------------------------



CARATTERISTICHE	Piani fuori terra	1		
	Piani seminterrati / interrati	-		
	Stato di conservazione	Buono		
		Mediocre		
		Pessimo / in stato di abbandono		
	Raggiungibile tramite	Strada asfaltata		
		Strada sterrata		
Mulattiera				
Sentiero				



PERTINENZE	Intorno immediato	Recinzioni		
		Pavimentazioni		
		Edifici accessori		
	Contesto	Formazioni forestali		
		Prati e pascoli		
		Incolti		

CLASSIFICAZIONE	A – fabbricati a valenza storica culturale	
	B – fabbricati ristrutturati adeguatamente e nuovi edifici con caratteristiche rurali	
	C – fabbricati estranei al contesto	
	D – fabbricati ad identità alterata	
	E – fabbricati adibiti a servizi pubblici	
	F – Manufatti di varia natura	

PRESCRIZIONI	Necessità di adeguamento ambientale
NOTE	



CLASSIFICAZIONE DEL PATRIMONIO EDILIZIO - RURALE

DESTINAZIONE D'USO	Residenza	Civile	
		Rurale	
		Edificio dismesso	
	Non residenziale	Attrezzatura agricola	
		Edificio religioso	
		Attrezzatura tecnologica	
		Edificio dismesso	
	Occupazione	Permanente	
		Stagionale	
Non occupato			

21 CODICE EDIFICIO



CARATTERISTICHE	Piani fuori terra	2	
	Piani seminterrati / interrati	-	
	Stato di conservazione	Buono	
		Mediocre	
		Pessimo / in stato di abbandono	
	Raggiungibile tramite	Strada asfaltata	
		Strada sterrata	
		Mulattiera	
Sentiero			



PERTINENZE	Intorno immediato	Recinzioni	
		Pavimentazioni	
		Edifici accessori	
	Contesto	Formazioni forestali	
		Prati e pascoli	
		Incolti	

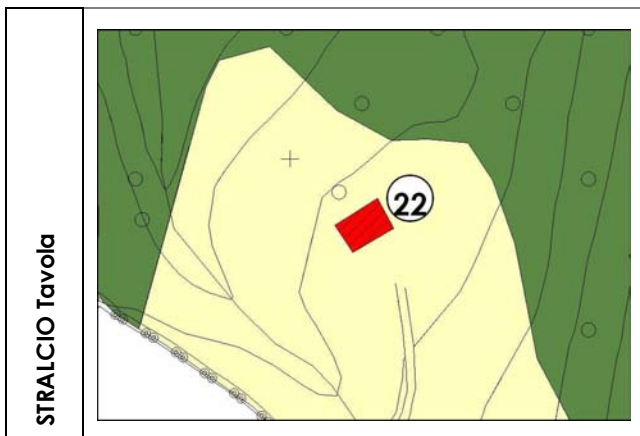
CLASSIFICAZIONE	A – fabbricati a valenza storica culturale	
	B – fabbricati ristrutturati adeguatamente e nuovi edifici con caratteristiche rurali	
	C – fabbricati estranei al contesto	
	D – fabbricati ad identità alterata	
	E – fabbricati adibiti a servizi pubblici	
	F – Manufatti di varia natura	

PRESCRIZIONI	
NOTE	Nuova costruzione

CLASSIFICAZIONE DEL PATRIMONIO EDILIZIO - RURALE

DESTINAZIONE D'USO	Residenza	Civile	
		Rurale	
		Edificio dismesso	
	Non residenziale	Attrezzatura agricola	
		Edificio religioso	
		Attrezzatura tecnologica	
		Edificio dismesso	
	Occupazione	Permanente	
		Stagionale	
Non occupato			

22 **CODICE EDIFICIO**



CARATTERISTICHE	Piani fuori terra	1	
	Piani seminterrati / interrati	-	
	Stato di conservazione	Buono	
		Mediocre	
		Pessimo / in stato di abbandono	
	Raggiungibile tramite	Strada asfaltata	
		Strada sterrata	
		Mulattiera	
Sentiero			



PERTINENZE	Intorno immediato	Recinzioni	
		Pavimentazioni	
		Edifici accessori	
	Contesto	Formazioni forestali	
		Prati e pascoli	
		Incolti	

CLASSIFICAZIONE	A – fabbricati a valenza storica culturale	
	B – fabbricati ristrutturati adeguatamente e nuovi edifici con caratteristiche rurali	
	C – fabbricati estranei al contesto	
	D – fabbricati ad identità alterata	
	E – fabbricati adibiti a servizi pubblici	
	F – Manufatti di varia natura	

PRESCRIZIONI	
NOTE	Nuova costruzione

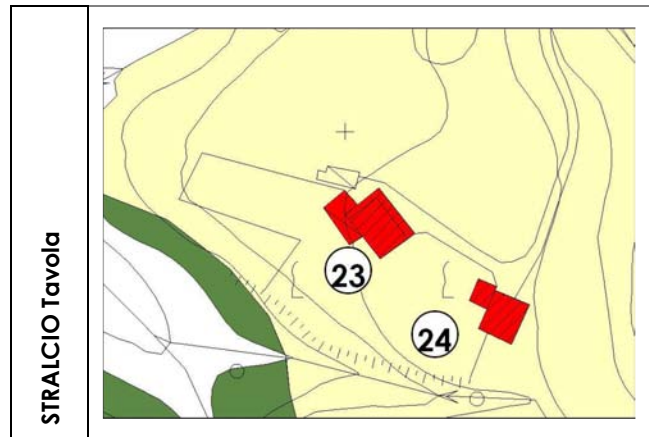


PGT PIANO DELLE REGOLE

CLASSIFICAZIONE DEL PATRIMONIO EDILIZIO - RURALE

DESTINAZIONE D'USO	Residenza	Civile	
		Rurale	
		Edificio dismesso	
	Non residenziale	Attrezzatura agricola	
		Edificio religioso	
		Attrezzatura tecnologica	
		Edificio dismesso	
	Occupazione	Permanente	
		Stagionale	
Non occupato			

23	CODICE EDIFICIO
-----------	------------------------



CARATTERISTICHE	Piani fuori terra	2 + sottotetto	
	Piani seminterrati / interrati	-	
	Stato di conservazione	Buono	
		Mediocre	
		Pessimo / in stato di abbandono	
	Raggiungibile tramite	Strada asfaltata	
		Strada sterrata	
Mulattiera			
Sentiero			



PERTINENZE	Intorno immediato	Recinzioni	
		Pavimentazioni	
		Edifici accessori	
	Contesto	Formazioni forestali	
		Prati e pascoli	
		Incolti	

CLASSIFICAZIONE	A – fabbricati a valenza storica culturale	
	B – fabbricati ristrutturati adeguatamente e nuovi edifici con caratteristiche rurali	
	C – fabbricati estranei al contesto	
	D – fabbricati ad identità alterata	
	E – fabbricati adibiti a servizi pubblici	
	F – Manufatti di varia natura	

PRESCRIZIONI	Eliminare superfetazioni
NOTE	Edificio tipologico da salvaguardare

CLASSIFICAZIONE DEL PATRIMONIO EDILIZIO - RURALE

DESTINAZIONE D'USO	Residenza	Civile	
		Rurale	
		Edificio dismesso	
	Non residenziale	Attrezzatura agricola	
		Edificio religioso	
		Attrezzatura tecnologica	
		Edificio dismesso	
	Occupazione	Permanente	
		Stagionale	
Non occupato			

24

CODICE EDIFICIO



CARATTERISTICHE	Piani fuori terra	1	
	Piani seminterrati / interrati	-	
	Stato di conservazione	Buono	
		Mediocre	
		Pessimo / in stato di abbandono	
	Raggiungibile tramite	Strada asfaltata	
		Strada sterrata	
Mulattiera			
Sentiero			



PERTINENZE	Intorno immediato	Recinzioni	
		Pavimentazioni	
		Edifici accessori	
	Contesto	Formazioni forestali	
		Prati e pascoli	
		Incolti	

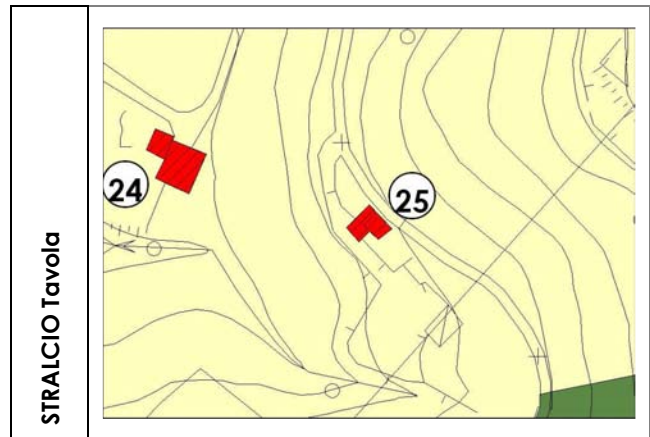
CLASSIFICAZIONE	A – fabbricati a valenza storica culturale	
	B – fabbricati ristrutturati adeguatamente e nuovi edifici con caratteristiche rurali	
	C – fabbricati estranei al contesto	
	D – fabbricati ad identità alterata	
	E – fabbricati adibiti a servizi pubblici	
	F – Manufatti di varia natura	

PRESCRIZIONI	Fabbricato da valorizzare – Eliminare superfetazioni
NOTE	

CLASSIFICAZIONE DEL PATRIMONIO EDILIZIO - RURALE

DESTINAZIONE D'USO	Residenza	Civile	
		Rurale	
		Edificio dismesso	
	Non residenziale	Attrezzatura agricola	
		Edificio religioso	
		Attrezzatura tecnologica	
		Edificio dismesso	
	Occupazione	Permanente	
		Stagionale	
Non occupato			

25	CODICE EDIFICIO
-----------	------------------------



CARATTERISTICHE	Piani fuori terra	2	
	Piani seminterrati / interrati	-	
	Stato di conservazione	Buono	
		Mediocre	
		Pessimo / in stato di abbandono	
	Raggiungibile tramite	Strada asfaltata	
		Strada sterrata	
		Mulattiera	
Sentiero			



PERTINENZE	Intorno immediato	Recinzioni	
		Pavimentazioni	
		Edifici accessori	
	Contesto	Formazioni forestali	
		Prati e pascoli	
		Incolti	

CLASSIFICAZIONE	A – fabbricati a valenza storica culturale	
	B – fabbricati ristrutturati adeguatamente e nuovi edifici con caratteristiche rurali	
	C – fabbricati estranei al contesto	
	D – fabbricati ad identità alterata	
	E – fabbricati adibiti a servizi pubblici	
	F – Manufatti di varia natura	

PRESCRIZIONI	
NOTE	Edificio già restaurato ben inserito nell'ambiente circostante



PGT PIANO DELLE REGOLE

CLASSIFICAZIONE DEL PATRIMONIO EDILIZIO - RURALE


DESTINAZIONE D'USO	Residenza	Civile	
		Rurale	
		Edificio dismesso	
	Non residenziale	Attrezzatura agricola	
		Edificio religioso	
		Attrezzatura tecnologica	
		Edificio dismesso	
	Occupazione	Permanente	
		Stagionale	
Non occupato			

26

CODICE EDIFICIO



CARATTERISTICHE	Piani fuori terra	3	
	Piani seminterrati / interrati	-	
	Stato di conservazione	Buono	
		Mediocre	
		Pessimo / in stato di abbandono	
	Raggiungibile tramite	Strada asfaltata	
		Strada sterrata	
Mulattiera			
Sentiero			



PERTINENZE	Intorno immediato	Recinzioni	
		Pavimentazioni	
		Edifici accessori	
	Contesto	Formazioni forestali	
		Prati e pascoli	
		Incolti	

CLASSIFICAZIONE	A – fabbricati a valenza storica culturale	
	B – fabbricati ristrutturati adeguatamente e nuovi edifici con caratteristiche rurali	
	C – fabbricati estranei al contesto	
	D – fabbricati ad identità alterata	
	E – fabbricati adibiti a servizi pubblici	
	F – Manufatti di varia natura	

PRESCRIZIONI	Edificio tipologico da salvaguardare – Eliminare superfetazioni
NOTE	

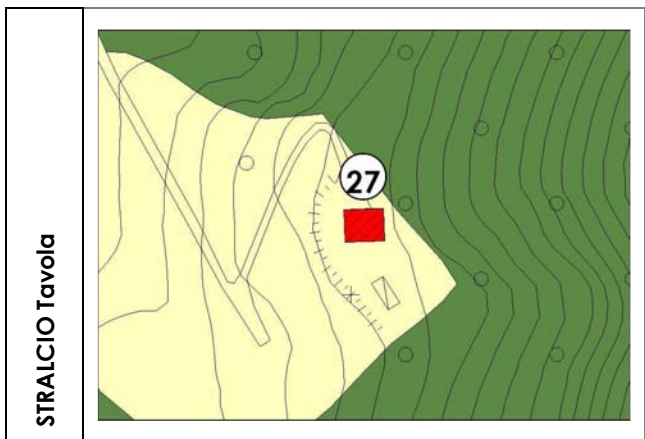


PGT PIANO DELLE REGOLE

CLASSIFICAZIONE DEL PATRIMONIO EDILIZIO - RURALE

DESTINAZIONE D'USO	Residenza	Civile	
		Rurale	
		Edificio dismesso	
	Non residenziale	Attrezzatura agricola	
		Edificio religioso	
		Attrezzatura tecnologica	
		Edificio dismesso	
	Occupazione	Permanente	
		Stagionale	
Non occupato			

27 CODICE EDIFICIO



CARATTERISTICHE	Piani fuori terra	2	
	Piani seminterrati / interrati	-	
	Stato di conservazione	Buono	
		Mediocre	
		Pessimo / in stato di abbandono	
	Raggiungibile tramite	Strada asfaltata	
		Strada sterrata	
Mulattiera			
Sentiero			



PERTINENZE	Intorno immediato	Recinzioni	
		Pavimentazioni	
		Edifici accessori	
	Contesto	Formazioni forestali	
		Prati e pascoli	
		Incolti	

CLASSIFICAZIONE	A – fabbricati a valenza storica culturale	
	B – fabbricati ristrutturati adeguatamente e nuovi edifici con caratteristiche rurali	
	C – fabbricati estranei al contesto	
	D – fabbricati ad identità alterata	
	E – fabbricati adibiti a servizi pubblici	
	F – Manufatti di varia natura	

PRESCRIZIONI	
NOTE	Nuova costruzione



Provincia di Bergamo

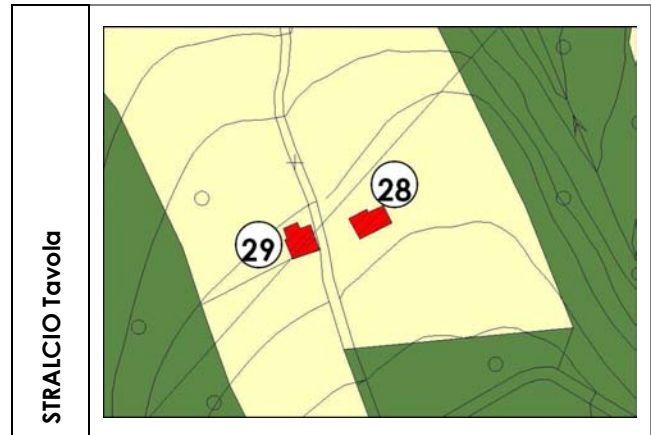
Comune di Entratico

PGT PIANO DELLE REGOLE

CLASSIFICAZIONE DEL PATRIMONIO EDILIZIO - RURALE

DESTINAZIONE D'USO	Residenza	Civile	
		Rurale	
		Edificio dismesso	
	Non residenziale	Attrezzatura agricola	
		Edificio religioso	
		Attrezzatura tecnologica	
		Edificio dismesso	
	Occupazione	Permanente	
		Stagionale	
Non occupato			

28 CODICE EDIFICIO



CARATTERISTICHE	Piani fuori terra	1	
	Piani seminterrati / interrati	-	
	Stato di conservazione	Buono	
		Mediocre	
		Pessimo / in stato di abbandono	
	Raggiungibile tramite	Strada asfaltata	
		Strada sterrata	
Mulattiera			
Sentiero			



PERTINENZE	Intorno immediato	Recinzioni	
		Pavimentazioni	
		Edifici accessori	
	Contesto	Formazioni forestali	
		Prati e pascoli	
		Incolti	

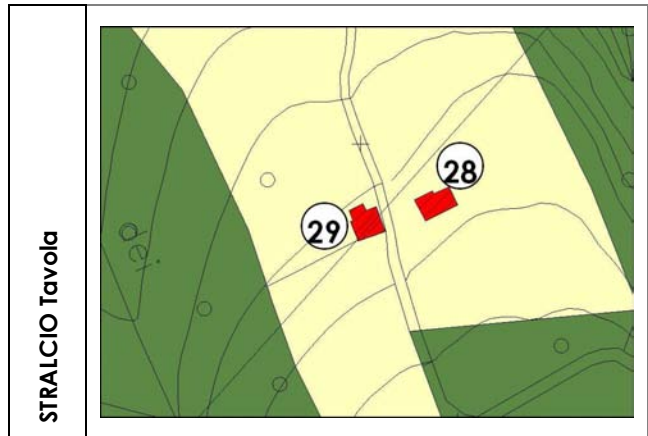
CLASSIFICAZIONE	A – fabbricati a valenza storica culturale	
	B – fabbricati ristrutturati adeguatamente e nuovi edifici con caratteristiche rurali	
	C – fabbricati estranei al contesto	
	D – fabbricati ad identità alterata	
	E – fabbricati adibiti a servizi pubblici	
	F – Manufatti di varia natura	

PRESCRIZIONI	Eliminare superfetazioni –Necessità di adeguamento ambientale
NOTE	


CLASSIFICAZIONE DEL PATRIMONIO EDILIZIO - RURALE

DESTINAZIONE D'USO	Residenza	Civile	
		Rurale	
		Edificio dismesso	
	Non residenziale	Attrezzatura agricola	
		Edificio religioso	
		Attrezzatura tecnologica	
		Edificio dismesso	
	Occupazione	Permanente	
		Stagionale	
Non occupato			

29 CODICE EDIFICIO



CARATTERISTICHE	Piani fuori terra	2	
	Piani seminterrati / interrati	-	
	Stato di conservazione	Buono	
		Mediocre	
		Pessimo / in stato di abbandono	
	Raggiungibile tramite	Strada asfaltata	
		Strada sterrata	
		Mulattiera	
Sentiero			



PERTINENZE	Intorno immediato	Recinzioni	
		Pavimentazioni	
		Edifici accessori	
	Contesto	Formazioni forestali	
		Prati e pascoli	
		Incolti	

CLASSIFICAZIONE	A – fabbricati a valenza storica culturale	
	B – fabbricati ristrutturati adeguatamente e nuovi edifici con caratteristiche rurali	
	C – fabbricati estranei al contesto	
	D – fabbricati ad identità alterata	
	E – fabbricati adibiti a servizi pubblici	
	F – Manufatti di varia natura	

PRESCRIZIONI	
NOTE	

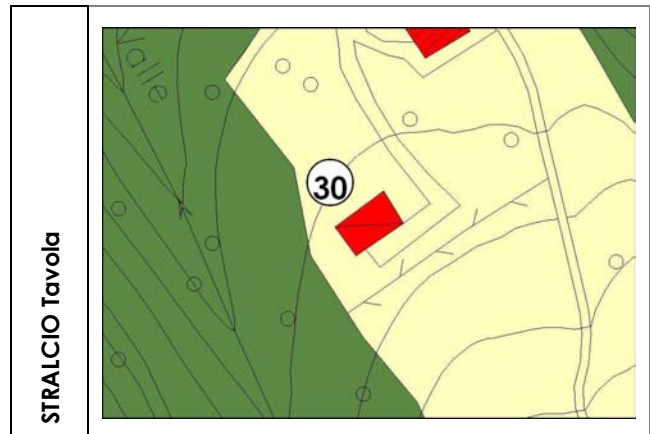


PGT PIANO DELLE REGOLE


CLASSIFICAZIONE DEL PATRIMONIO EDILIZIO - RURALE

DESTINAZIONE D'USO	Residenza	Civile	
		Rurale	
		Edificio dismesso	
	Non residenziale	Attrezzatura agricola	
		Edificio religioso	
		Attrezzatura tecnologica	
		Edificio dismesso	
	Occupazione	Permanente	
		Stagionale	
Non occupato			

30 CODICE EDIFICIO



CARATTERISTICHE	Piani fuori terra	1	
	Piani seminterrati / interrati	-	
	Stato di conservazione	Buono	
		Mediocre	
		Pessimo / in stato di abbandono	
	Raggiungibile tramite	Strada asfaltata	
		Strada sterrata	
		Mulattiera	
Sentiero			



PERTINENZE	Intorno immediato	Recinzioni	
		Pavimentazioni	
		Edifici accessori	
	Contesto	Formazioni forestali	
		Prati e pascoli	
		Incolti	

CLASSIFICAZIONE	A – fabbricati a valenza storica culturale	
	B – fabbricati ristrutturati adeguatamente e nuovi edifici con caratteristiche rurali	
	C – fabbricati estranei al contesto	
	D – fabbricati ad identità alterata	
	E – fabbricati adibiti a servizi pubblici	
	F – Manufatti di varia natura	

PRESCRIZIONI	Necessità di adeguamento ambientale – Eliminare superfetazioni
NOTE	Tettoie e baracche in grave contrasto con l'ambiente


CLASSIFICAZIONE DEL PATRIMONIO EDILIZIO - RURALE

DESTINAZIONE D'USO	Residenza	Civile	
		Rurale	
		Edificio dismesso	
	Non residenziale	Attrezzatura agricola	
		Edificio religioso	
		Attrezzatura tecnologica	
		Edificio dismesso	
	Occupazione	Permanente	
		Stagionale	
Non occupato			

31 CODICE EDIFICIO



CARATTERISTICHE	Piani fuori terra	2	
	Piani seminterrati / interrati	-	
	Stato di conservazione	Buono	
		Mediocre	
		Pessimo / in stato di abbandono	
	Raggiungibile tramite	Strada asfaltata	
		Strada sterrata	
		Mulattiera	
Sentiero			



PERTINENZE	Intorno immediato	Recinzioni	
		Pavimentazioni	
		Edifici accessori	
	Contesto	Formazioni forestali	
		Prati e pascoli	
		Incolti	

CLASSIFICAZIONE	A – fabbricati a valenza storica culturale	
	B – fabbricati ristrutturati adeguatamente e nuovi edifici con caratteristiche rurali	
	C – fabbricati estranei al contesto	
	D – fabbricati ad identità alterata	
	E – fabbricati adibiti a servizi pubblici	
	F – Manufatti di varia natura	

PRESCRIZIONI	
NOTE	

CLASSIFICAZIONE DEL PATRIMONIO EDILIZIO - RURALE

DESTINAZIONE D'USO	Residenza	Civile	
		Rurale	
		Edificio dismesso	
	Non residenziale	Attrezzatura agricola	
		Edificio religioso	
		Attrezzatura tecnologica	
		Edificio dismesso	
	Occupazione	Permanente	
		Stagionale	
Non occupato			

32 CODICE EDIFICIO



CARATTERISTICHE	Piani fuori terra	1	
	Piani seminterrati / interrati	-	
	Stato di conservazione	Buono	
		Mediocre	
		Pessimo / in stato di abbandono	
	Raggiungibile tramite	Strada asfaltata	
		Strada sterrata	
Mulattiera			
Sentiero			



PERTINENZE	Intorno immediato	Recinzioni	
		Pavimentazioni	
		Edifici accessori	
	Contesto	Formazioni forestali	
		Prati e pascoli	
		Incolti	

CLASSIFICAZIONE	A – fabbricati a valenza storica culturale	
	B – fabbricati ristrutturati adeguatamente e nuovi edifici con caratteristiche rurali	
	C – fabbricati estranei al contesto	
	D – fabbricati ad identità alterata	
	E – fabbricati adibiti a servizi pubblici	
	F – Manufatti di varia natura	

PRESCRIZIONI	
NOTE	Nuova costruzione

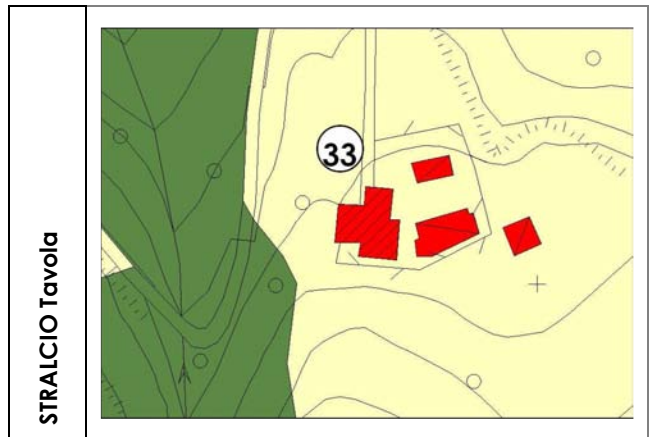


PGT PIANO DELLE REGOLE

CLASSIFICAZIONE DEL PATRIMONIO EDILIZIO - RURALE

DESTINAZIONE D'USO	Residenza	Civile	
		Rurale	
		Edificio dismesso	
	Non residenziale	Attrezzatura agricola	
		Edificio religioso	
		Attrezzatura tecnologica	
		Edificio dismesso	
	Occupazione	Permanente	
		Stagionale	
Non occupato			

33 **CODICE EDIFICIO**



CARATTERISTICHE	Piani fuori terra	2	
	Piani seminterrati / interrati	-	
	Stato di conservazione	Buono	
		Mediocre	
		Pessimo / in stato di abbandono	
	Raggiungibile tramite	Strada asfaltata	
		Strada sterrata	
		Mulattiera	
Sentiero			



PERTINENZE	Intorno immediato	Recinzioni	
		Pavimentazioni	
		Edifici accessori	
	Contesto	Formazioni forestali	
		Prati e pascoli	
		Incolti	

CLASSIFICAZIONE	A – fabbricati a valenza storica culturale	
	B – fabbricati ristrutturati adeguatamente e nuovi edifici con caratteristiche rurali	
	C – fabbricati estranei al contesto	
	D – fabbricati ad identità alterata	
	E – fabbricati adibiti a servizi pubblici	
	F – Manufatti di varia natura	

PRESCRIZIONI	
NOTE	Nell'intorno dell'edificio sono presenti superfetazioni di pessimo stato di conservazione


CLASSIFICAZIONE DEL PATRIMONIO EDILIZIO - RURALE

DESTINAZIONE D'USO	Residenza	Civile	
		Rurale	
		Edificio dismesso	
	Non residenziale	Attrezzatura agricola	
		Edificio religioso	
		Attrezzatura tecnologica	
		Edificio dismesso	
	Occupazione	Permanente	
		Stagionale	
Non occupato			

34	CODICE EDIFICIO
-----------	------------------------



CARATTERISTICHE	Piani fuori terra	1	
	Piani seminterrati / interrati	-	
	Stato di conservazione	Buono	
		Mediocre	
		Pessimo / in stato di abbandono	
	Raggiungibile tramite	Strada asfaltata	
		Strada sterrata	
		Mulattiera	
Sentiero			



PERTINENZE	Intorno immediato	Recinzioni	
		Pavimentazioni	
		Edifici accessori	
	Contesto	Formazioni forestali	
		Prati e pascoli	
		Incolti	

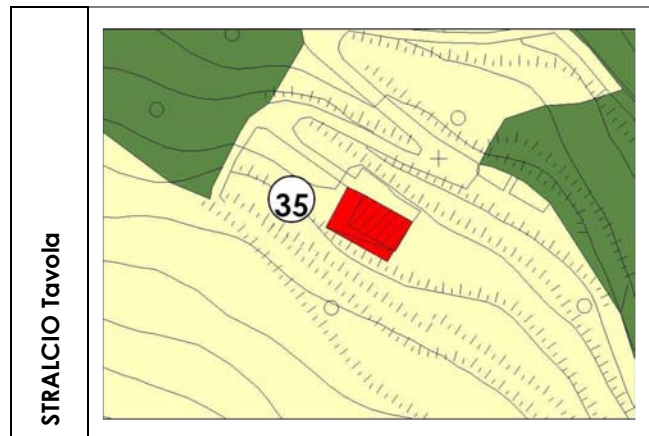
CLASSIFICAZIONE	A – fabbricati a valenza storica culturale	
	B – fabbricati ristrutturati adeguatamente e nuovi edifici con caratteristiche rurali	
	C – fabbricati estranei al contesto	
	D – fabbricati ad identità alterata	
	E – fabbricati adibiti a servizi pubblici	
	F – Manufatti di varia natura	

PRESCRIZIONI	
NOTE	Nuovo edificio


CLASSIFICAZIONE DEL PATRIMONIO EDILIZIO - RURALE

DESTINAZIONE D'USO	Residenza	Civile		
		Rurale		
		Edificio dismesso		
	Non residenziale	Attrezzatura agricola		
		Edificio religioso		
		Attrezzatura tecnologica		
		Edificio dismesso		
	Occupazione	Permanente		
		Stagionale		
Non occupato				

35 **CODICE EDIFICIO**



CARATTERISTICHE	Piani fuori terra	1		
	Piani seminterrati / interrati	-		
	Stato di conservazione	Buono		
		Mediocre		
		Pessimo / in stato di abbandono		
	Raggiungibile tramite	Strada asfaltata		
		Strada sterrata		
Mulattiera				
Sentiero				



PERTINENZE	Intorno immediato	Recinzioni		
		Pavimentazioni		
		Edifici accessori		
	Contesto	Formazioni forestali		
		Prati e pascoli		
		Incolti		

CLASSIFICAZIONE	A – fabbricati a valenza storica culturale		
	B – fabbricati ristrutturati adeguatamente e nuovi edifici con caratteristiche rurali		
	C – fabbricati estranei al contesto		
	D – fabbricati ad identità alterata		
	E – fabbricati adibiti a servizi pubblici		
	F – Manufatti di varia natura		

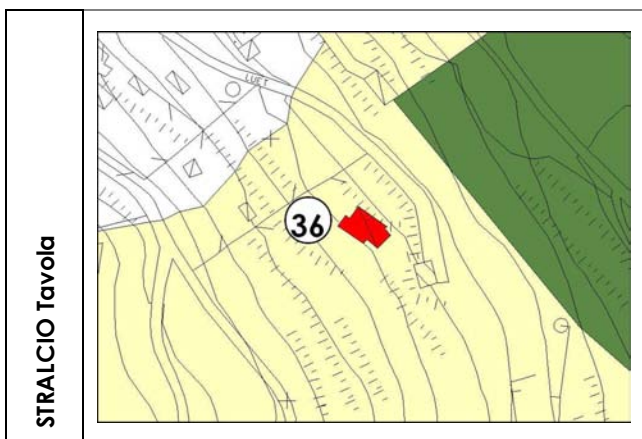
PRESCRIZIONI	
NOTE	Stalla



CLASSIFICAZIONE DEL PATRIMONIO EDILIZIO - RURALE

DESTINAZIONE D'USO	Residenza	Civile	
		Rurale	
		Edificio dismesso	
	Non residenziale	Attrezzatura agricola	
		Edificio religioso	
		Attrezzatura tecnologica	
		Edificio dismesso	
	Occupazione	Permanente	
		Stagionale	
Non occupato			

36	CODICE EDIFICIO
-----------	------------------------



CARATTERISTICHE	Piani fuori terra	1	
	Piani seminterrati / interrati	-	
	Stato di conservazione	Buono	
		Mediocre	
		Pessimo / in stato di abbandono	
	Raggiungibile tramite	Strada asfaltata	
		Strada sterrata	
		Mulattiera	
Sentiero			



PERTINENZE	Intorno immediato	Recinzioni	
		Pavimentazioni	
		Edifici accessori	
	Contesto	Formazioni forestali	
		Prati e pascoli	
		Incolti	

CLASSIFICAZIONE	A – fabbricati a valenza storica culturale	
	B – fabbricati ristrutturati adeguatamente e nuovi edifici con caratteristiche rurali	
	C – fabbricati estranei al contesto	
	D – fabbricati ad identità alterata	
	E – fabbricati adibiti a servizi pubblici	
	F – Manufatti di varia natura	

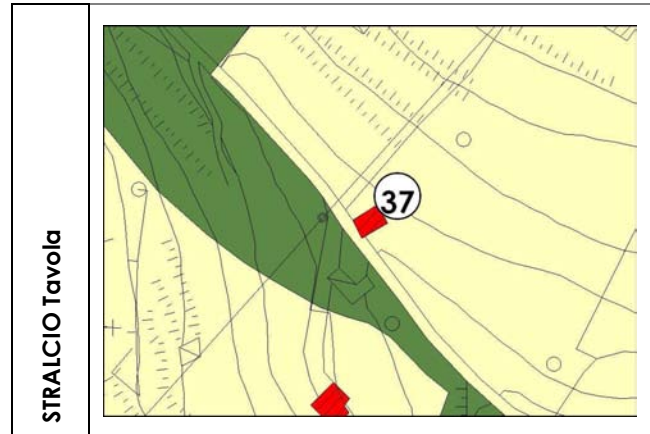
PRESCRIZIONI	
NOTE	

CLASSIFICAZIONE DEL PATRIMONIO EDILIZIO - RURALE

DESTINAZIONE D'USO	Residenza	Civile	
		Rurale	
		Edificio dismesso	
	Non residenziale	Attrezzatura agricola	
		Edificio religioso	
		Attrezzatura tecnologica	
		Edificio dismesso	
	Occupazione	Permanente	
		Stagionale	
Non occupato			

37

CODICE EDIFICIO



CARATTERISTICHE	Piani fuori terra	2	
	Piani seminterrati / interrati	-	
	Stato di conservazione	Buono	
		Mediocre	
		Pessimo / in stato di abbandono	
	Raggiungibile tramite	Strada asfaltata	
		Strada sterrata	
Mulattiera			
Sentiero			



PERTINENZE	Intorno immediato	Recinzioni	
		Pavimentazioni	
		Edifici accessori	
	Contesto	Formazioni forestali	
		Prati e pascoli	
		Incolti	

CLASSIFICAZIONE	A – fabbricati a valenza storica culturale	
	B – fabbricati ristrutturati adeguatamente e nuovi edifici con caratteristiche rurali	
	C – fabbricati estranei al contesto	
	D – fabbricati ad identità alterata	
	E – fabbricati adibiti a servizi pubblici	
	F – Manufatti di varia natura	

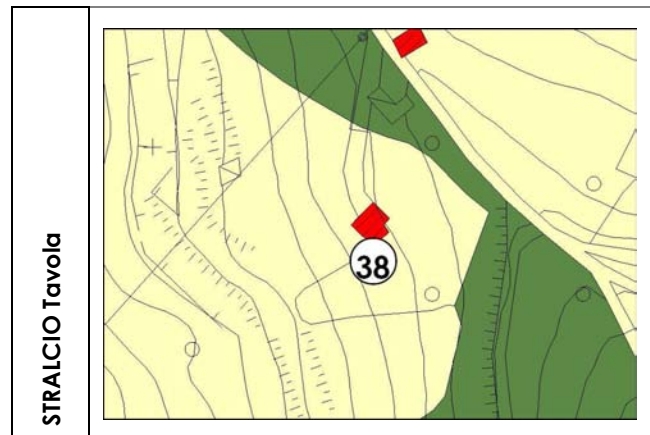
PRESCRIZIONI	
NOTE	Edificio da valorizzare

CLASSIFICAZIONE DEL PATRIMONIO EDILIZIO - RURALE

DESTINAZIONE D'USO	Residenza	Civile	
		Rurale	
		Edificio dismesso	
	Non residenziale	Attrezzatura agricola	
		Edificio religioso	
		Attrezzatura tecnologica	
		Edificio dismesso	
	Occupazione	Permanente	
		Stagionale	
Non occupato			

38

CODICE EDIFICIO



CARATTERISTICHE	Piani fuori terra	3	
	Piani seminterrati / interrati	-	
	Stato di conservazione	Buono	
		Mediocre	
		Pessimo / in stato di abbandono	
	Raggiungibile tramite	Strada asfaltata	
		Strada sterrata	
		Mulattiera	
Sentiero			



PERTINENZE	Intorno immediato	Recinzioni	
		Pavimentazioni	
		Edifici accessori	
	Contesto	Formazioni forestali	
		Prati e pascoli	
		Incolti	

CLASSIFICAZIONE	A – fabbricati a valenza storica culturale	
	B – fabbricati ristrutturati adeguatamente e nuovi edifici con caratteristiche rurali	
	C – fabbricati estranei al contesto	
	D – fabbricati ad identità alterata	
	E – fabbricati adibiti a servizi pubblici	
	F – Manufatti di varia natura	

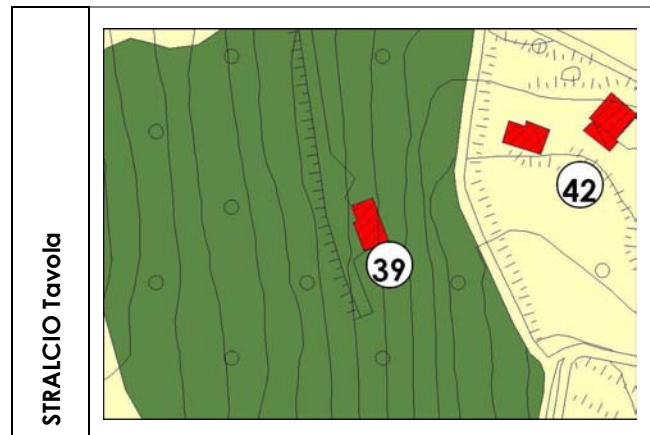
PRESCRIZIONI	Eliminare superfetazioni
NOTE	

CLASSIFICAZIONE DEL PATRIMONIO EDILIZIO - RURALE

DESTINAZIONE D'USO	Residenza	Civile	
		Rurale	
		Edificio dismesso	
	Non residenziale	Attrezzatura agricola	
		Edificio religioso	
		Attrezzatura tecnologica	
		Edificio dismesso	
	Occupazione	Permanente	
		Stagionale	
Non occupato			

39

CODICE EDIFICIO



CARATTERISTICHE	Piani fuori terra	2	
	Piani seminterrati / interrati	-	
	Stato di conservazione	Buono	
		Mediocre	
		Pessimo / in stato di abbandono	
	Raggiungibile tramite	Strada asfaltata	
		Strada sterrata	
		Mulattiera	
Sentiero			



PERTINENZE	Intorno immediato	Recinzioni	
		Pavimentazioni	
		Edifici accessori	
	Contesto	Formazioni forestali	
		Prati e pascoli	
		Incolti	

CLASSIFICAZIONE	A – fabbricati a valenza storica culturale	
	B – fabbricati ristrutturati adeguatamente e nuovi edifici con caratteristiche rurali	
	C – fabbricati estranei al contesto	
	D – fabbricati ad identità alterata	
	E – fabbricati adibiti a servizi pubblici	
	F – Manufatti di varia natura	

PRESCRIZIONI	
NOTE	nuova costruzione



Provincia di Bergamo

Comune di Entratico

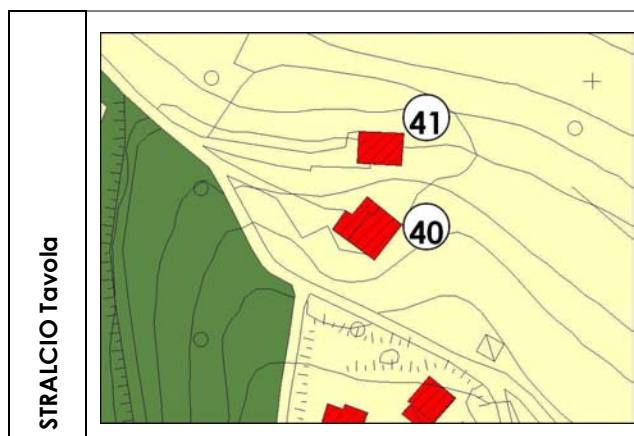
PGT PIANO DELLE REGOLE

CLASSIFICAZIONE DEL PATRIMONIO EDILIZIO - RURALE

DESTINAZIONE D'USO	Residenza	Civile	
		Rurale	
		Edificio dismesso	
	Non residenziale	Attrezzatura agricola	
		Edificio religioso	
		Attrezzatura tecnologica	
		Edificio dismesso	
	Occupazione	Permanente	
		Stagionale	
Non occupato			

40

CODICE EDIFICIO



CARATTERISTICHE	Piani fuori terra	3	
	Piani seminterrati / interrati	-	
	Stato di conservazione	Buono	
		Mediocre	
		Pessimo / in stato di abbandono	
	Raggiungibile tramite	Strada asfaltata	
		Strada sterrata	
		Mulattiera	
Sentiero			



PERTINENZE	Intorno immediato	Recinzioni	
		Pavimentazioni	
		Edifici accessori	
	Contesto	Formazioni forestali	
		Prati e pascoli	
		Incolti	

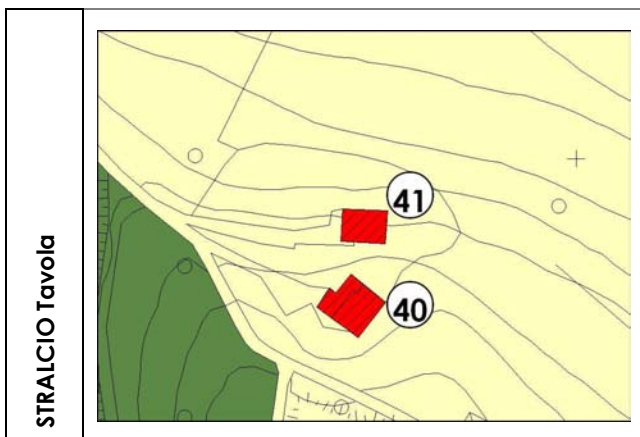
CLASSIFICAZIONE	A – fabbricati a valenza storica culturale	
	B – fabbricati ristrutturati adeguatamente e nuovi edifici con caratteristiche rurali	
	C – fabbricati estranei al contesto	
	D – fabbricati ad identità alterata	
	E – fabbricati adibiti a servizi pubblici	
	F – Manufatti di varia natura	

PRESCRIZIONI	
NOTE	Nuova costruzione

CLASSIFICAZIONE DEL PATRIMONIO EDILIZIO - RURALE

DESTINAZIONE D'USO	Residenza	Civile	
		Rurale	
		Edificio dismesso	
	Non residenziale	Attrezzatura agricola	
		Edificio religioso	
		Attrezzatura tecnologica	
		Edificio dismesso	
	Occupazione	Permanente	
		Stagionale	
Non occupato			

41 **CODICE EDIFICIO**



CARATTERISTICHE	Piani fuori terra	2	
	Piani seminterrati / interrati	-	
	Stato di conservazione	Buono	
		Mediocre	
		Pessimo / in stato di abbandono	
	Raggiungibile tramite	Strada asfaltata	
		Strada sterrata	
		Mulattiera	
Sentiero			



PERTINENZE	Intorno immediato	Recinzioni	
		Pavimentazioni	
		Edifici accessori	
	Contesto	Formazioni forestali	
		Prati e pascoli	
		Incolti	

CLASSIFICAZIONE	A – fabbricati a valenza storica culturale	
	B – fabbricati ristrutturati adeguatamente e nuovi edifici con caratteristiche rurali	
	C – fabbricati estranei al contesto	
	D – fabbricati ad identità alterata	
	E – fabbricati adibiti a servizi pubblici	
	F – Manufatti di varia natura	

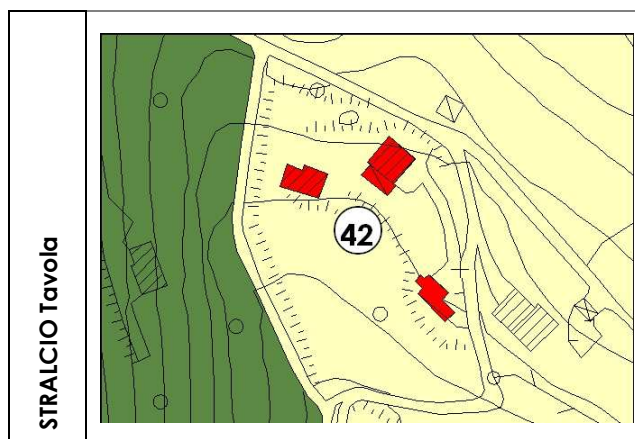
PRESCRIZIONI	
NOTE	Nuova costruzione

CLASSIFICAZIONE DEL PATRIMONIO EDILIZIO - RURALE

DESTINAZIONE D'USO	Residenza	Civile	
		Rurale	
		Edificio dismesso	
	Non residenziale	Attrezzatura agricola	
		Edificio religioso	
		Attrezzatura tecnologica	
		Edificio dismesso	
	Occupazione	Permanente	
		Stagionale	
Non occupato			

42

CODICE EDIFICIO



CARATTERISTICHE	Piani fuori terra	2	
	Piani seminterrati / interrati	-	
	Stato di conservazione	Buono	
		Mediocre	
		Pessimo / in stato di abbandono	
	Raggiungibile tramite	Strada asfaltata	
		Strada sterrata	
		Mulattiera	
Sentiero			



PERTINENZE	Intorno immediato	Recinzioni	
		Pavimentazioni	
		Edifici accessori	
	Contesto	Formazioni forestali	
		Prati e pascoli	
		Incolti	

CLASSIFICAZIONE	A – fabbricati a valenza storica culturale	
	B – fabbricati ristrutturati adeguatamente e nuovi edifici con caratteristiche rurali	
	C – fabbricati estranei al contesto	
	D – fabbricati ad identità alterata	
	E – fabbricati adibiti a servizi pubblici	
	F – Manufatti di varia natura	

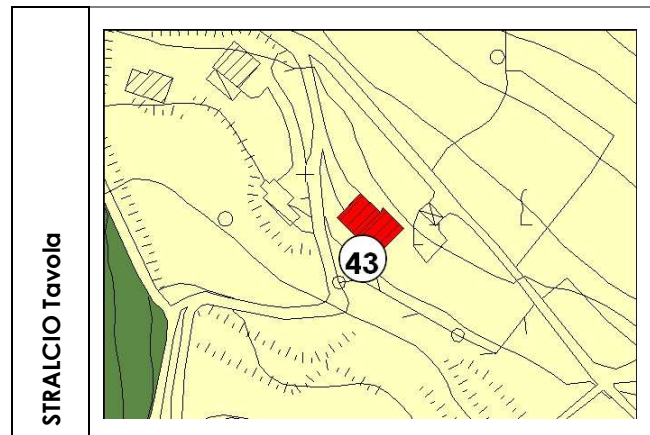
PRESCRIZIONI	
NOTE	Nuova costruzione

CLASSIFICAZIONE DEL PATRIMONIO EDILIZIO - RURALE

DESTINAZIONE D'USO	Residenza	Civile	
		Rurale	
		Edificio dismesso	
	Non residenziale	Attrezzatura agricola	
		Edificio religioso	
		Attrezzatura tecnologica	
		Edificio dismesso	
	Occupazione	Permanente	
		Stagionale	
Non occupato			

43

CODICE EDIFICIO



CARATTERISTICHE	Piani fuori terra	2	
	Piani seminterrati / interrati	-	
	Stato di conservazione	Buono	
		Mediocre	
		Pessimo / in stato di abbandono	
	Raggiungibile tramite	Strada asfaltata	
		Strada sterrata	
		Mulattiera	
Sentiero			



PERTINENZE	Intorno immediato	Recinzioni	
		Pavimentazioni	
		Edifici accessori	
	Contesto	Formazioni forestali	
		Prati e pascoli	
		Incolti	

CLASSIFICAZIONE	A – fabbricati a valenza storica culturale	
	B – fabbricati ristrutturati adeguatamente e nuovi edifici con caratteristiche rurali	
	C – fabbricati estranei al contesto	
	D – fabbricati ad identità alterata	
	E – fabbricati adibiti a servizi pubblici	
	F – Manufatti di varia natura	

PRESCRIZIONI	
NOTE	Nuova costruzione



PGT PIANO DELLE REGOLE

CLASSIFICAZIONE DEL PATRIMONIO EDILIZIO - RURALE

DESTINAZIONE D'USO	Residenza	Civile	
		Rurale	
		Edificio dismesso	
	Non residenziale	Attrezzatura agricola	
		Edificio religioso	
		Attrezzatura tecnologica	
		Edificio dismesso	
	Occupazione	Permanente	
		Stagionale	
Non occupato			

44 CODICE EDIFICIO



CARATTERISTICHE	Piani fuori terra	3 + seminterrato	
	Piani seminterrati / interrati	-	
	Stato di conservazione	Buono	
		Mediocre	
		Pessimo / in stato di abbandono	
	Raggiungibile tramite	Strada asfaltata	
		Strada sterrata	
		Mulattiera	
Sentiero			



PERTINENZE	Intorno immediato	Recinzioni	
		Pavimentazioni	
		Edifici accessori	
	Contesto	Formazioni forestali	
		Prati e pascoli	
		Incolti	

CLASSIFICAZIONE	A – fabbricati a valenza storica culturale	
	B – fabbricati ristrutturati adeguatamente e nuovi edifici con caratteristiche rurali	
	C – fabbricati estranei al contesto	
	D – fabbricati ad identità alterata	
	E – fabbricati adibiti a servizi pubblici	
	F – Manufatti di varia natura	

PRESCRIZIONI	
NOTE	Edificio da valorizzare

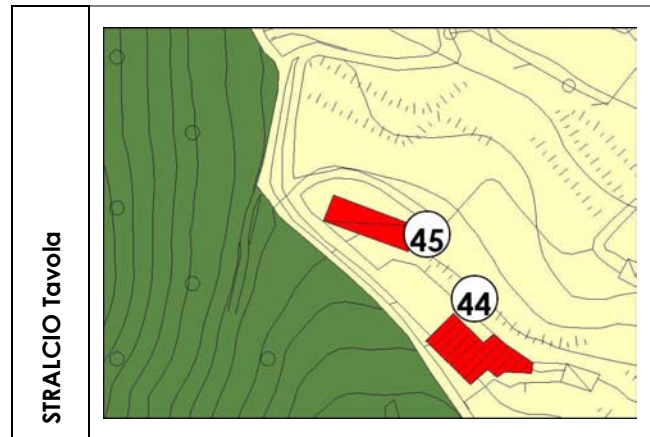
PGT PIANO DELLE REGOLE

CLASSIFICAZIONE DEL PATRIMONIO EDILIZIO - RURALE

DESTINAZIONE D'USO	Residenza	Civile		
		Rurale		
		Edificio dismesso		
	Non residenziale	Attrezzatura agricola		
		Edificio religioso		
		Attrezzatura tecnologica		
		Edificio dismesso		
	Occupazione	Permanente		
		Stagionale		
Non occupato				

45

CODICE EDIFICIO



CARATTERISTICHE	Piani fuori terra	1		
	Piani seminterrati / interrati	-		
	Stato di conservazione	Buono		
		Mediocre		
		Pessimo / in stato di abbandono		
	Raggiungibile tramite	Strada asfaltata		
		Strada sterrata		
Mulattiera				
Sentiero				



PERTINENZE	Intorno immediato	Recinzioni		
		Pavimentazioni		
		Edifici accessori		
	Contesto	Formazioni forestali		
		Prati e pascoli		
		Incolti		

CLASSIFICAZIONE	A – fabbricati a valenza storica culturale		
	B – fabbricati ristrutturati adeguatamente e nuovi edifici con caratteristiche rurali		
	C – fabbricati estranei al contesto		
	D – fabbricati ad identità alterata		
	E – fabbricati adibiti a servizi pubblici		
	F – Manufatti di varia natura		

PRESCRIZIONI	
NOTE	

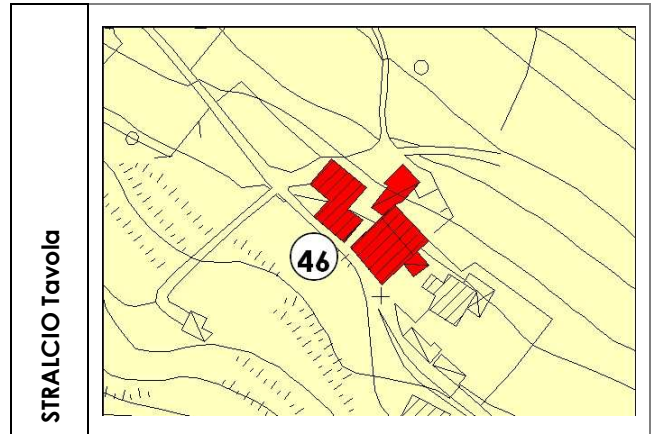


PGT PIANO DELLE REGOLE

CLASSIFICAZIONE DEL PATRIMONIO EDILIZIO - RURALE

DESTINAZIONE D'USO	Residenza	Civile	
		Rurale	
		Edificio dismesso	
	Non residenziale	Attrezzatura agricola	
		Edificio religioso	
		Attrezzatura tecnologica	
		Edificio dismesso	
	Occupazione	Permanente	
		Stagionale	
Non occupato			

46 **CODICE EDIFICIO**



CARATTERISTICHE	Piani fuori terra	2 + seminterrato	
	Piani seminterrati / interrati	-	
	Stato di conservazione	Buono	
		Mediocre	
		Pessimo / in stato di abbandono	
	Raggiungibile tramite	Strada asfaltata	
		Strada sterrata	
		Mulattiera	
		Sentiero	



PERTINENZE	Intorno immediato	Recinzioni	
		Pavimentazioni	
		Edifici accessori	
	Contesto	Formazioni forestali	
		Prati e pascoli	
		Incolti	

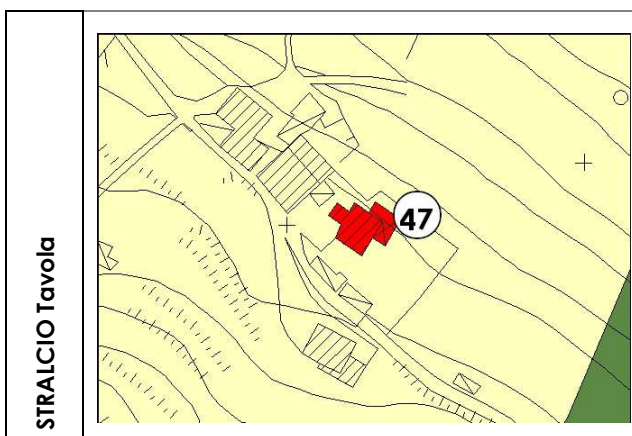
CLASSIFICAZIONE	A – fabbricati a valenza storica culturale	
	B – fabbricati ristrutturati adeguatamente e nuovi edifici con caratteristiche rurali	
	C – fabbricati estranei al contesto	
	D – fabbricati ad identità alterata	
	E – fabbricati adibiti a servizi pubblici	
	F – Manufatti di varia natura	

PRESCRIZIONI	
NOTE	Nuova costruzione

CLASSIFICAZIONE DEL PATRIMONIO EDILIZIO - RURALE

DESTINAZIONE D'USO	Residenza	Civile		
		Rurale		
		Edificio dismesso		
	Non residenziale	Attrezzatura agricola		
		Edificio religioso		
		Attrezzatura tecnologica		
		Edificio dismesso		
	Occupazione	Permanente		
		Stagionale		
Non occupato				

47 **CODICE EDIFICIO**



CARATTERISTICHE	Piani fuori terra	1		
	Piani seminterrati / interrati	-		
	Stato di conservazione	Buono		
		Mediocre		
		Pessimo / in stato di abbandono		
	Raggiungibile tramite	Strada asfaltata		
		Strada sterrata		
		Mulattiera		
Sentiero				



PERTINENZE	Intorno immediato	Recinzioni	
		Pavimentazioni	
		Edifici accessori	
	Contesto	Formazioni forestali	
		Prati e pascoli	
		Incolti	

CLASSIFICAZIONE	A – fabbricati a valenza storica culturale	
	B – fabbricati ristrutturati adeguatamente e nuovi edifici con caratteristiche rurali	
	C – fabbricati estranei al contesto	
	D – fabbricati ad identità alterata	
	E – fabbricati adibiti a servizi pubblici	
	F – Manufatti di varia natura	

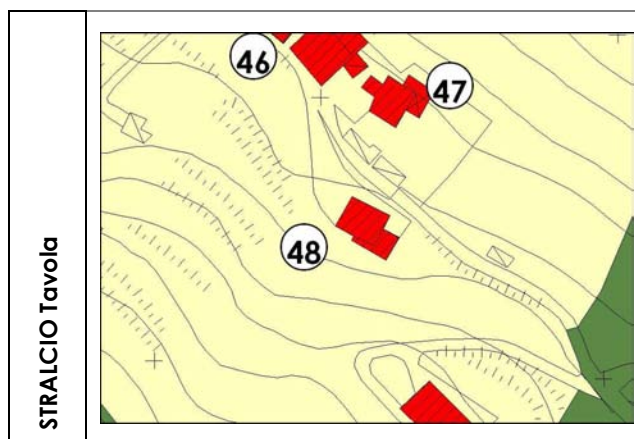
PRESCRIZIONI	
NOTE	Necessità di adeguamento ambientale

CLASSIFICAZIONE DEL PATRIMONIO EDILIZIO - RURALE

DESTINAZIONE D'USO	Residenza	Civile	
		Rurale	
		Edificio dismesso	
	Non residenziale	Attrezzatura agricola	
		Edificio religioso	
		Attrezzatura tecnologica	
		Edificio dismesso	
	Occupazione	Permanente	
		Stagionale	
Non occupato			

48

CODICE EDIFICIO



CARATTERISTICHE	Piani fuori terra	2	
	Piani seminterrati / interrati	-	
	Stato di conservazione	Buono	
		Mediocre	
		Pessimo / in stato di abbandono	
	Raggiungibile tramite	Strada asfaltata	
		Strada sterrata	
		Mulattiera	
Sentiero			



PERTINENZE	Intorno immediato	Recinzioni	
		Pavimentazioni	
		Edifici accessori	
	Contesto	Formazioni forestali	
		Prati e pascoli	
		Incolti	

CLASSIFICAZIONE	A – fabbricati a valenza storica culturale	
	B – fabbricati ristrutturati adeguatamente e nuovi edifici con caratteristiche rurali	
	C – fabbricati estranei al contesto	
	D – fabbricati ad identità alterata	
	E – fabbricati adibiti a servizi pubblici	
	F – Manufatti di varia natura	

PRESCRIZIONI	
NOTE	Nuova costruzione



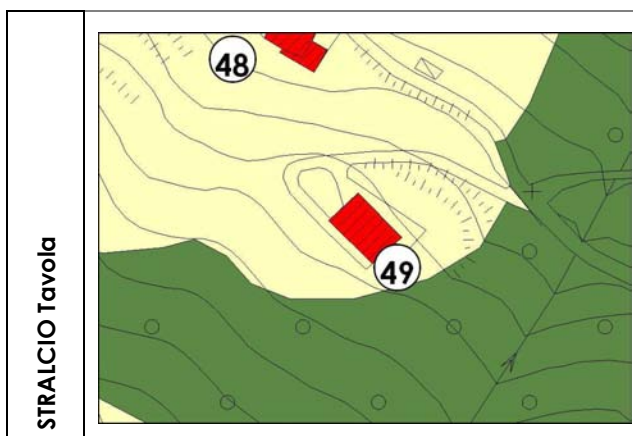
PGT PIANO DELLE REGOLE

CLASSIFICAZIONE DEL PATRIMONIO EDILIZIO - RURALE

DESTINAZIONE D'USO	Residenza	Civile	
		Rurale	
		Edificio dismesso	
	Non residenziale	Attrezzatura agricola	
		Edificio religioso	
		Attrezzatura tecnologica	
		Edificio dismesso	
	Occupazione	Permanente	
		Stagionale	
Non occupato			

49

CODICE EDIFICIO



CARATTERISTICHE	Piani fuori terra	2		
	Piani seminterrati / interrati	-		
	Stato di conservazione	Buono		
		Mediocre		
		Pessimo / in stato di abbandono		
	Raggiungibile tramite	Strada asfaltata		
		Strada sterrata		
		Mulattiera		
Sentiero				



PERTINENZE	Intorno immediato	Recinzioni	
		Pavimentazioni	
		Edifici accessori	
	Contesto	Formazioni forestali	
		Prati e pascoli	
		Incolti	

CLASSIFICAZIONE	A – fabbricati a valenza storica culturale	
	B – fabbricati ristrutturati adeguatamente e nuovi edifici con caratteristiche rurali	
	C – fabbricati estranei al contesto	
	D – fabbricati ad identità alterata	
	E – fabbricati adibiti a servizi pubblici	
	F – Manufatti di varia natura	

PRESCRIZIONI	
NOTE	Edificio già recuperato in maniera corretta



Provincia di Bergamo

Comune di Entratico

PGT PIANO DELLE REGOLE

CLASSIFICAZIONE DEL PATRIMONIO EDILIZIO - RURALE

DESTINAZIONE D'USO	Residenza	Civile	
		Rurale	
		Edificio dismesso	
	Non residenziale	Attrezzatura agricola	
		Edificio religioso	
		Attrezzatura tecnologica	
		Edificio dismesso	
	Occupazione	Permanente	
		Stagionale	
Non occupato			

50 **CODICE EDIFICIO**



CARATTERISTICHE	Piani fuori terra	2	
	Piani seminterrati / interrati	-	
	Stato di conservazione	Buono	
		Mediocre	
		Pessimo / in stato di abbandono	
	Raggiungibile tramite	Strada asfaltata	
		Strada sterrata	
		Mulattiera	
Sentiero			



PERTINENZE	Intorno immediato	Recinzioni	
		Pavimentazioni	
		Edifici accessori	
	Contesto	Formazioni forestali	
		Prati e pascoli	
		Incolti	

CLASSIFICAZIONE	A – fabbricati a valenza storica culturale	
	B – fabbricati ristrutturati adeguatamente e nuovi edifici con caratteristiche rurali	
	C – fabbricati estranei al contesto	
	D – fabbricati ad identità alterata	
	E – fabbricati adibiti a servizi pubblici	
	F – Manufatti di varia natura	

PRESCRIZIONI	
NOTE	



CLASSIFICAZIONE DEL PATRIMONIO EDILIZIO - RURALE

DESTINAZIONE D'USO	Residenza	Civile	
		Rurale	
		Edificio dismesso	
	Non residenziale	Attrezzatura agricola	
		Edificio religioso	
		Attrezzatura tecnologica	
		Edificio dismesso	
	Occupazione	Permanente	
		Stagionale	
Non occupato			

51 CODICE EDIFICIO



CARATTERISTICHE	Piani fuori terra	2	
	Piani seminterrati / interrati	-	
	Stato di conservazione	Buono	
		Mediocre	
		Pessimo / in stato di abbandono	
	Raggiungibile tramite	Strada asfaltata	
		Strada sterrata	
		Mulattiera	
Sentiero			



PERTINENZE	Intorno immediato	Recinzioni	
		Pavimentazioni	
		Edifici accessori	
	Contesto	Formazioni forestali	
		Prati e pascoli	
		Incolti	

CLASSIFICAZIONE	A – fabbricati a valenza storica culturale	
	B – fabbricati ristrutturati adeguatamente e nuovi edifici con caratteristiche rurali	
	C – fabbricati estranei al contesto	
	D – fabbricati ad identità alterata	
	E – fabbricati adibiti a servizi pubblici	
	F – Manufatti di varia natura	

PRESCRIZIONI	
NOTE	



Provincia di Bergamo

Comune di Entratico

PGT PIANO DELLE REGOLE

CLASSIFICAZIONE DEL PATRIMONIO EDILIZIO - RURALE

DESTINAZIONE D'USO	Residenza	Civile	
		Rurale	
		Edificio dismesso	
	Non residenziale	Attrezzatura agricola	
		Edificio religioso	
		Attrezzatura tecnologica	
		Edificio dismesso	
	Occupazione	Permanente	
		Stagionale	
Non occupato			

52 CODICE EDIFICIO



CARATTERISTICHE	Piani fuori terra	2	
	Piani seminterrati / interrati	-	
	Stato di conservazione	Buono	
		Mediocre	
		Pessimo / in stato di abbandono	
	Raggiungibile tramite	Strada asfaltata	
		Strada sterrata	
		Mulattiera	
Sentiero			



PERTINENZE	Intorno immediato	Recinzioni	
		Pavimentazioni	
		Edifici accessori	
	Contesto	Formazioni forestali	
		Prati e pascoli	
		Incolti	

CLASSIFICAZIONE	A – fabbricati a valenza storica culturale	
	B – fabbricati ristrutturati adeguatamente e nuovi edifici con caratteristiche rurali	
	C – fabbricati estranei al contesto	
	D – fabbricati ad identità alterata	
	E – fabbricati adibiti a servizi pubblici	
	F – Manufatti di varia natura	

PRESCRIZIONI	
NOTE	Edificio parzialmente recuperato

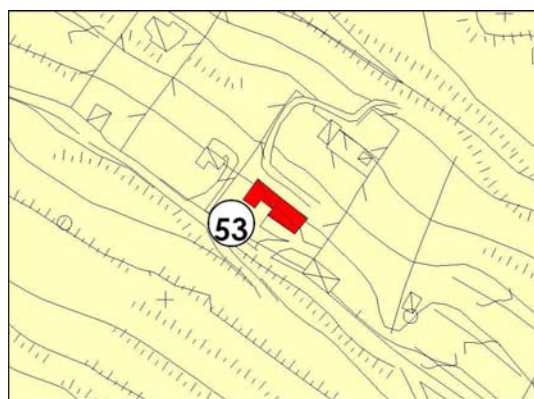
CLASSIFICAZIONE DEL PATRIMONIO EDILIZIO - RURALE

DESTINAZIONE D'USO	Residenza	Civile	
		Rurale	
		Edificio dismesso	
	Non residenziale	Attrezzatura agricola	
		Edificio religioso	
		Attrezzatura tecnologica	
		Edificio dismesso	
	Occupazione	Permanente	
		Stagionale	
Non occupato			

53

CODICE EDIFICIO

STRALCIO Tavola



CARATTERISTICHE	Piani fuori terra	1 + seminterrato	
	Piani seminterrati / interrati	-	
	Stato di conservazione	Buono	
		Mediocre	
		Pessimo / in stato di abbandono	
	Raggiungibile tramite	Strada asfaltata	
		Strada sterrata	
		Mulattiera	
Sentiero			

RILIEVO FOTOGRAFICO



PERTINENZE	Intorno immediato	Recinzioni	
		Pavimentazioni	
		Edifici accessori	
	Contesto	Formazioni forestali	
		Prati e pascoli	
		Incolti	

CLASSIFICAZIONE

A – fabbricati a valenza storica culturale	
B – fabbricati ristrutturati adeguatamente e nuovi edifici con caratteristiche rurali	
C – fabbricati estranei al contesto	
D – fabbricati ad identità alterata	
E – fabbricati adibiti a servizi pubblici	
F – Manufatti di varia natura	

PRESCRIZIONI	Eliminare superfetazioni
NOTE	

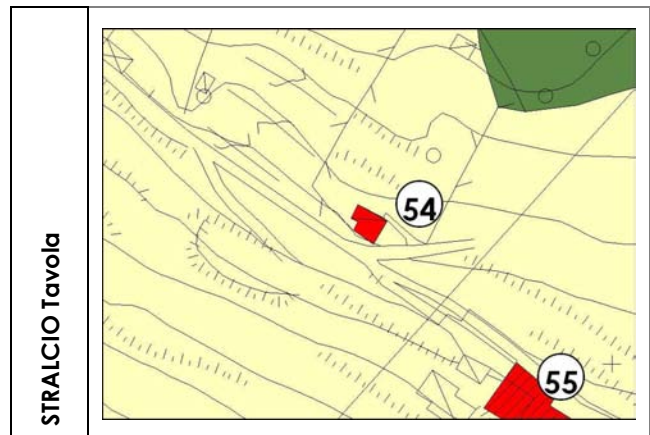


PGT PIANO DELLE REGOLE

CLASSIFICAZIONE DEL PATRIMONIO EDILIZIO - RURALE

DESTINAZIONE D'USO	Residenza	Civile	
		Rurale	
		Edificio dismesso	
	Non residenziale	Attrezzatura agricola	
		Edificio religioso	
		Attrezzatura tecnologica	
		Edificio dismesso	
	Occupazione	Permanente	
		Stagionale	
Non occupato			

54 **CODICE EDIFICIO**



CARATTERISTICHE	Piani fuori terra	2	
	Piani seminterrati / interrati	-	
	Stato di conservazione	Buono	
		Mediocre	
		Pessimo / in stato di abbandono	
	Raggiungibile tramite	Strada asfaltata	
		Strada sterrata	
		Mulattiera	
Sentiero			



PERTINENZE	Intorno immediato	Recinzioni	
		Pavimentazioni	
		Edifici accessori	
	Contesto	Formazioni forestali	
		Prati e pascoli	
		Incolti	

CLASSIFICAZIONE	A – fabbricati a valenza storica culturale	
	B – fabbricati ristrutturati adeguatamente e nuovi edifici con caratteristiche rurali	
	C – fabbricati estranei al contesto	
	D – fabbricati ad identità alterata	
	E – fabbricati adibiti a servizi pubblici	
	F – Manufatti di varia natura	

PRESCRIZIONI	
NOTE	

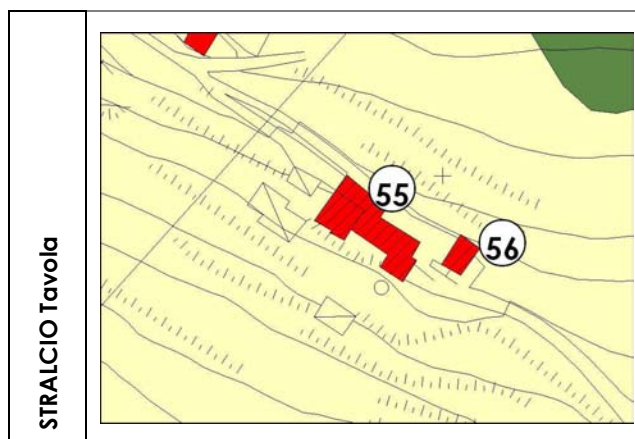


CLASSIFICAZIONE DEL PATRIMONIO EDILIZIO - RURALE

DESTINAZIONE D'USO	Residenza	Civile	
		Rurale	
		Edificio dismesso	
	Non residenziale	Attrezzatura agricola	
		Edificio religioso	
		Attrezzatura tecnologica	
		Edificio dismesso	
	Occupazione	Permanente	
		Stagionale	
Non occupato			

55

CODICE EDIFICIO



CARATTERISTICHE	Piani fuori terra	3 + seminterrato	
	Piani seminterrati / interrati	-	
	Stato di conservazione	Buono	
		Mediocre	
		Pessimo / in stato di abbandono	
	Raggiungibile tramite	Strada asfaltata	
		Strada sterrata	
		Mulattiera	
		Sentiero	



PERTINENZE	Intorno immediato	Recinzioni	
		Pavimentazioni	
		Edifici accessori	
	Contesto	Formazioni forestali	
		Prati e pascoli	
		Incolti	

CLASSIFICAZIONE	A – fabbricati a valenza storica culturale	
	B – fabbricati ristrutturati adeguatamente e nuovi edifici con caratteristiche rurali	
	C – fabbricati estranei al contesto	
	D – fabbricati ad identità alterata	
	E – fabbricati adibiti a servizi pubblici	
	F – Manufatti di varia natura	

PRESCRIZIONI	
NOTE	



Provincia di Bergamo

Comune di Entratico

PGT PIANO DELLE REGOLE

CLASSIFICAZIONE DEL PATRIMONIO EDILIZIO - RURALE

DESTINAZIONE D'USO	Residenza	Civile	
		Rurale	
		Edificio dismesso	
	Non residenziale	Attrezzatura agricola	
		Edificio religioso	
		Attrezzatura tecnologica	
		Edificio dismesso	
	Occupazione	Permanente	
		Stagionale	
Non occupato			

56 CODICE EDIFICIO



CARATTERISTICHE	Piani fuori terra	2	
	Piani seminterrati / interrati	-	
	Stato di conservazione	Buono	
		Mediocre	
		Pessimo / in stato di abbandono	
	Raggiungibile tramite	Strada asfaltata	
		Strada sterrata	
		Mulattiera	
Sentiero			



PERTINENZE	Intorno immediato	Recinzioni	
		Pavimentazioni	
		Edifici accessori	
	Contesto	Formazioni forestali	
		Prati e pascoli	
		Incolti	

CLASSIFICAZIONE	A – fabbricati a valenza storica culturale	
	B – fabbricati ristrutturati adeguatamente e nuovi edifici con caratteristiche rurali	
	C – fabbricati estranei al contesto	
	D – fabbricati ad identità alterata	
	E – fabbricati adibiti a servizi pubblici	
	F – Manufatti di varia natura	

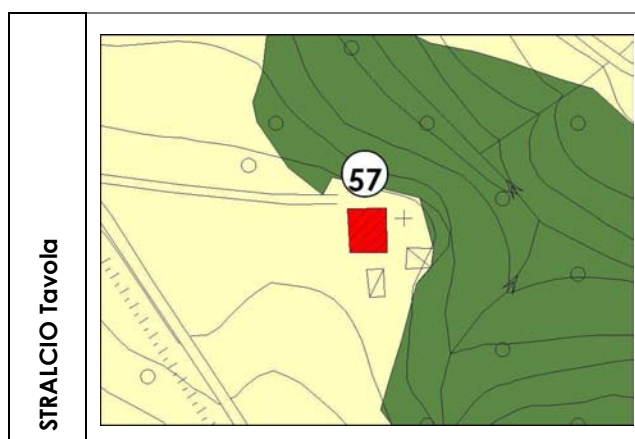
PRESCRIZIONI	
NOTE	

CLASSIFICAZIONE DEL PATRIMONIO EDILIZIO - RURALE

DESTINAZIONE D'USO	Residenza	Civile	
		Rurale	
		Edificio dismesso	
	Non residenziale	Attrezzatura agricola	
		Edificio religioso	
		Attrezzatura tecnologica	
		Edificio dismesso	
	Occupazione	Permanente	
		Stagionale	
Non occupato			

57

CODICE EDIFICIO



CARATTERISTICHE	Piani fuori terra	2	
	Piani seminterrati / interrati	-	
	Stato di conservazione	Buono	
		Mediocre	
		Pessimo / in stato di abbandono	
	Raggiungibile tramite	Strada asfaltata	
		Strada sterrata	
Mulattiera			
Sentiero			



PERTINENZE	Intorno immediato	Recinzioni	
		Pavimentazioni	
		Edifici accessori	
	Contesto	Formazioni forestali	
		Prati e pascoli	
		Incolti	

CLASSIFICAZIONE	A – fabbricati a valenza storica culturale	
	B – fabbricati ristrutturati adeguatamente e nuovi edifici con caratteristiche rurali	
	C – fabbricati estranei al contesto	
	D – fabbricati ad identità alterata	
	E – fabbricati adibiti a servizi pubblici	
	F – Manufatti di varia natura	

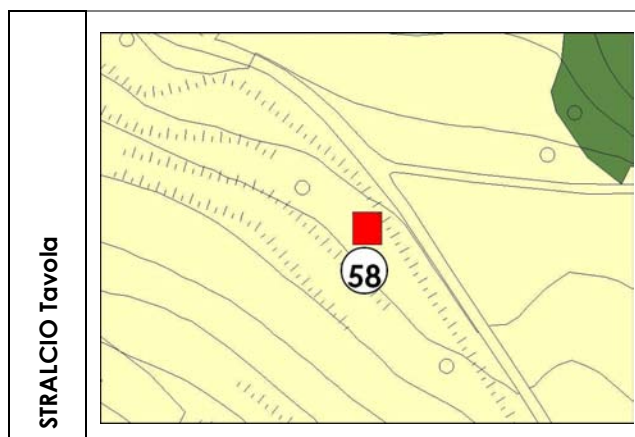
PRESCRIZIONI	
NOTE	Edificio da valorizzare

CLASSIFICAZIONE DEL PATRIMONIO EDILIZIO - RURALE

DESTINAZIONE D'USO	Residenza	Civile	
		Rurale	
		Edificio dismesso	
	Non residenziale	Attrezzatura agricola	
		Edificio religioso	
		Attrezzatura tecnologica	
		Edificio dismesso	
	Occupazione	Permanente	
		Stagionale	
Non occupato			

58

CODICE EDIFICIO



CARATTERISTICHE	Piani fuori terra	2	
	Piani seminterrati / interrati	-	
	Stato di conservazione	Buono	
		Mediocre	
		Pessimo / in stato di abbandono	
	Raggiungibile tramite	Strada asfaltata	
		Strada sterrata	
		Mulattiera	
Sentiero			



PERTINENZE	Intorno immediato	Recinzioni	
		Pavimentazioni	
		Edifici accessori	
	Contesto	Formazioni forestali	
		Prati e pascoli	
		Incolti	

CLASSIFICAZIONE	A – fabbricati a valenza storica culturale	
	B – fabbricati ristrutturati adeguatamente e nuovi edifici con caratteristiche rurali	
	C – fabbricati estranei al contesto	
	D – fabbricati ad identità alterata	
	E – fabbricati adibiti a servizi pubblici	
	F – Manufatti di varia natura	

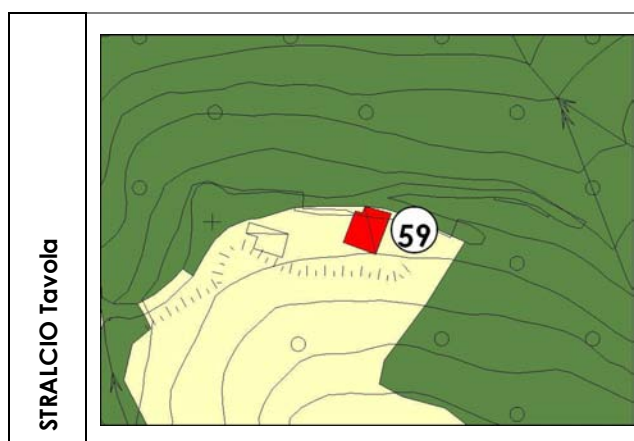
PRESCRIZIONI	
NOTE	Edificio in fase di ristrutturazione

CLASSIFICAZIONE DEL PATRIMONIO EDILIZIO - RURALE

DESTINAZIONE D'USO	Residenza	Civile	
		Rurale	
		Edificio dismesso	
	Non residenziale	Attrezzatura agricola	
		Edificio religioso	
		Attrezzatura tecnologica	
		Edificio dismesso	
	Occupazione	Permanente	
		Stagionale	
Non occupato			

59

CODICE EDIFICIO



CARATTERISTICHE	Piani fuori terra	2	
	Piani seminterrati / interrati	-	
	Stato di conservazione	Buono	
		Mediocre	
		Pessimo / in stato di abbandono	
	Raggiungibile tramite	Strada asfaltata	
		Strada sterrata	
		Mulattiera	
Sentiero			



PERTINENZE	Intorno immediato	Recinzioni	
		Pavimentazioni	
		Edifici accessori	
	Contesto	Formazioni forestali	
		Prati e pascoli	
		Incolti	

CLASSIFICAZIONE	A – fabbricati a valenza storica culturale	
	B – fabbricati ristrutturati adeguatamente e nuovi edifici con caratteristiche rurali	
	C – fabbricati estranei al contesto	
	D – fabbricati ad identità alterata	
	E – fabbricati adibiti a servizi pubblici	
	F – Manufatti di varia natura	

PRESCRIZIONI	
NOTE	

CLASSIFICAZIONE DEL PATRIMONIO EDILIZIO - RURALE

DESTINAZIONE D'USO	Residenza	Civile	
		Rurale	
		Edificio dismesso	
	Non residenziale	Attrezzatura agricola	
		Edificio religioso	
		Attrezzatura tecnologica	
		Edificio dismesso	
	Occupazione	Permanente	
		Stagionale	
Non occupato			

60

CODICE EDIFICIO



CARATTERISTICHE	Piani fuori terra	2	
	Piani seminterrati / interrati	-	
	Stato di conservazione	Buono	
		Mediocre	
		Pessimo / in stato di abbandono	
	Raggiungibile tramite	Strada asfaltata	
		Strada sterrata	
		Mulattiera	
Sentiero			



PERTINENZE	Intorno immediato	Recinzioni	
		Pavimentazioni	
		Edifici accessori	
	Contesto	Formazioni forestali	
		Prati e pascoli	
		Incolti	

CLASSIFICAZIONE	A – fabbricati a valenza storica culturale	
	B – fabbricati ristrutturati adeguatamente e nuovi edifici con caratteristiche rurali	
	C – fabbricati estranei al contesto	
	D – fabbricati ad identità alterata	
	E – fabbricati adibiti a servizi pubblici	
	F – Manufatti di varia natura	

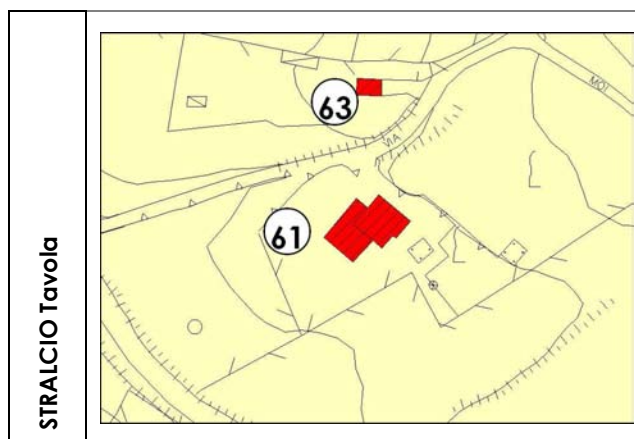
PRESCRIZIONI	
NOTE	

CLASSIFICAZIONE DEL PATRIMONIO EDILIZIO - RURALE

DESTINAZIONE D'USO	Residenza	Civile	
		Rurale	
		Edificio dismesso	
	Non residenziale	Attrezzatura agricola	
		Edificio religioso	
		Attrezzatura tecnologica	
		Edificio dismesso	
	Occupazione	Permanente	
		Stagionale	
Non occupato			

61

CODICE EDIFICIO



CARATTERISTICHE	Piani fuori terra	2	
	Piani seminterrati / interrati	-	
	Stato di conservazione	Buono	
		Mediocre	
		Pessimo / in stato di abbandono	
	Raggiungibile tramite	Strada asfaltata	
		Strada sterrata	
		Mulattiera	
Sentiero			



PERTINENZE	Intorno immediato	Recinzioni	
		Pavimentazioni	
		Edifici accessori	
	Contesto	Formazioni forestali	
		Prati e pascoli	
		Incolti	

CLASSIFICAZIONE	A – fabbricati a valenza storica culturale	
	B – fabbricati ristrutturati adeguatamente e nuovi edifici con caratteristiche rurali	
	C – fabbricati estranei al contesto	
	D – fabbricati ad identità alterata	
	E – fabbricati adibiti a servizi pubblici	
	F – Manufatti di varia natura	

PRESCRIZIONI	
NOTE	Nuova costruzione

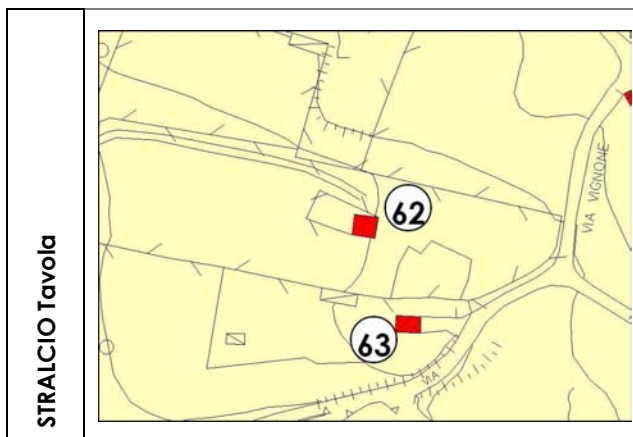


CLASSIFICAZIONE DEL PATRIMONIO EDILIZIO - RURALE

DESTINAZIONE D'USO	Residenza	Civile	
		Rurale	
		Edificio dismesso	
	Non residenziale	Attrezzatura agricola	
		Edificio religioso	
		Attrezzatura tecnologica	
		Edificio dismesso	
	Occupazione	Permanente	
		Stagionale	
Non occupato			

62

CODICE EDIFICIO



CARATTERISTICHE	Piani fuori terra	2	
	Piani seminterrati / interrati	-	
	Stato di conservazione	Buono	
		Mediocre	
		Pessimo / in stato di abbandono	
	Raggiungibile tramite	Strada asfaltata	
		Strada sterrata	
Mulattiera			
Sentiero			



PERTINENZE	Intorno immediato	Recinzioni	
		Pavimentazioni	
		Edifici accessori	
	Contesto	Formazioni forestali	
		Prati e pascoli	
		Incolti	

CLASSIFICAZIONE	A – fabbricati a valenza storica culturale	
	B – fabbricati ristrutturati adeguatamente e nuovi edifici con caratteristiche rurali	
	C – fabbricati estranei al contesto	
	D – fabbricati ad identità alterata	
	E – fabbricati adibiti a servizi pubblici	
	F – Manufatti di varia natura	

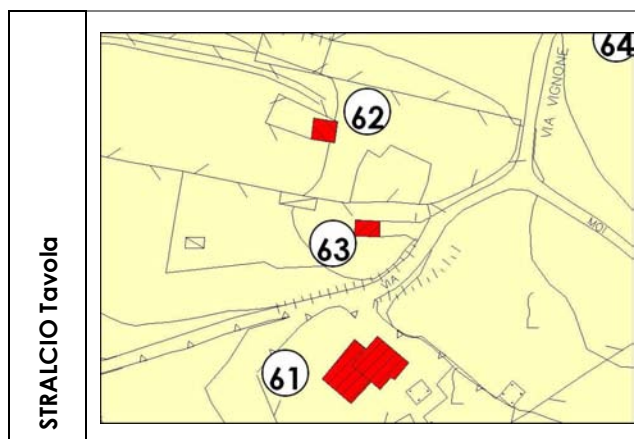
PRESCRIZIONI	
NOTE	Nuova costruzione

CLASSIFICAZIONE DEL PATRIMONIO EDILIZIO - RURALE

DESTINAZIONE D'USO	Residenza	Civile	
		Rurale	
		Edificio dismesso	
	Non residenziale	Attrezzatura agricola	
		Edificio religioso	
		Attrezzatura tecnologica	
		Edificio dismesso	
	Occupazione	Permanente	
		Stagionale	
Non occupato			

63

CODICE EDIFICIO



CARATTERISTICHE	Piani fuori terra	2	
	Piani seminterrati / interrati	-	
	Stato di conservazione	Buono	
		Mediocre	
		Pessimo / in stato di abbandono	
	Raggiungibile tramite	Strada asfaltata	
		Strada sterrata	
		Mulattiera	
Sentiero			



PERTINENZE	Intorno immediato	Recinzioni	
		Pavimentazioni	
		Edifici accessori	
	Contesto	Formazioni forestali	
		Prati e pascoli	
		Incolti	

CLASSIFICAZIONE	A – fabbricati a valenza storica culturale	
	B – fabbricati ristrutturati adeguatamente e nuovi edifici con caratteristiche rurali	
	C – fabbricati estranei al contesto	
	D – fabbricati ad identità alterata	
	E – fabbricati adibiti a servizi pubblici	
	F – Manufatti di varia natura	

PRESCRIZIONI	
NOTE	Nuova costruzione

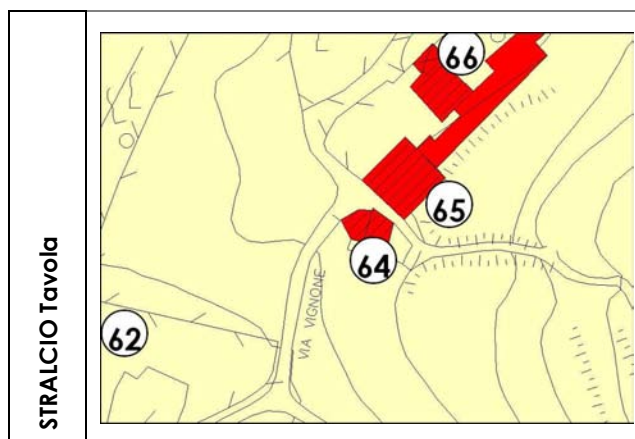


CLASSIFICAZIONE DEL PATRIMONIO EDILIZIO - RURALE

DESTINAZIONE D'USO	Residenza	Civile	
		Rurale	
		Edificio dismesso	
	Non residenziale	Attrezzatura agricola	
		Edificio religioso	
		Attrezzatura tecnologica	
		Edificio dismesso	
	Occupazione	Permanente	
		Stagionale	
Non occupato			

64

CODICE EDIFICIO



CARATTERISTICHE	Piani fuori terra	3	
	Piani seminterrati / interrati	-	
	Stato di conservazione	Buono	
		Mediocre	
		Pessimo / in stato di abbandono	
	Raggiungibile tramite	Strada asfaltata	
		Strada sterrata	
		Mulattiera	
Sentiero			



PERTINENZE	Intorno immediato	Recinzioni	
		Pavimentazioni	
		Edifici accessori	
	Contesto	Formazioni forestali	
		Prati e pascoli	
		Incolti	

CLASSIFICAZIONE	A – fabbricati a valenza storica culturale	
	B – fabbricati ristrutturati adeguatamente e nuovi edifici con caratteristiche rurali	
	C – fabbricati estranei al contesto	
	D – fabbricati ad identità alterata	
	E – fabbricati adibiti a servizi pubblici	
	F – Manufatti di varia natura	

PRESCRIZIONI	
NOTE	Contesto antico da valorizzare

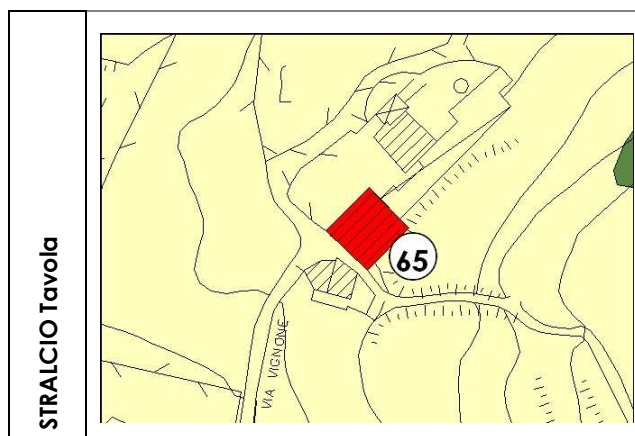
PGT PIANO DELLE REGOLE

CLASSIFICAZIONE DEL PATRIMONIO EDILIZIO - RURALE

DESTINAZIONE D'USO	Residenza	Civile	
		Rurale	
		Edificio dismesso	
	Non residenziale	Attrezzatura agricola	
		Edificio religioso	
		Attrezzatura tecnologica	
		Edificio dismesso	
	Occupazione	Permanente	
		Stagionale	
Non occupato			

65

CODICE EDIFICIO



CARATTERISTICHE	Piani fuori terra	3	
	Piani seminterrati / interrati	-	
	Stato di conservazione	Buono	
		Mediocre	
		Pessimo / in stato di abbandono	
	Raggiungibile tramite	Strada asfaltata	
		Strada sterrata	
Mulattiera			
Sentiero			



PERTINENZE	Intorno immediato	Recinzioni	
		Pavimentazioni	
		Edifici accessori	
	Contesto	Formazioni forestali	
		Prati e pascoli	
		Incolti	

CLASSIFICAZIONE	A – fabbricati a valenza storica culturale	
	B – fabbricati ristrutturati adeguatamente e nuovi edifici con caratteristiche rurali	
	C – fabbricati estranei al contesto	
	D – fabbricati ad identità alterata	
	E – fabbricati adibiti a servizi pubblici	
	F – Manufatti di varia natura	

PRESCRIZIONI	
NOTE	Contesto antico da valorizzare

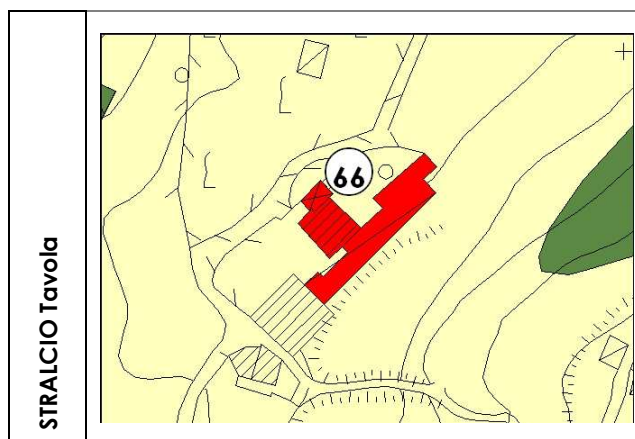


CLASSIFICAZIONE DEL PATRIMONIO EDILIZIO - RURALE

DESTINAZIONE D'USO	Residenza	Civile	
		Rurale	
		Edificio dismesso	
	Non residenziale	Attrezzatura agricola	
		Edificio religioso	
		Attrezzatura tecnologica	
		Edificio dismesso	
	Occupazione	Permanente	
		Stagionale	
Non occupato			

66

CODICE EDIFICIO



CARATTERISTICHE	Piani fuori terra	3	
	Piani seminterrati / interrati	-	
	Stato di conservazione	Buono	
		Mediocre	
		Pessimo / in stato di abbandono	
	Raggiungibile tramite	Strada asfaltata	
		Strada sterrata	
		Mulattiera	
		Sentiero	



PERTINENZE	Intorno immediato	Recinzioni	
		Pavimentazioni	
		Edifici accessori	
	Contesto	Formazioni forestali	
		Prati e pascoli	
		Incolti	

CLASSIFICAZIONE	A – fabbricati a valenza storica culturale	
	B – fabbricati ristrutturati adeguatamente e nuovi edifici con caratteristiche rurali	
	C – fabbricati estranei al contesto	
	D – fabbricati ad identità alterata	
	E – fabbricati adibiti a servizi pubblici	
	F – Manufatti di varia natura	

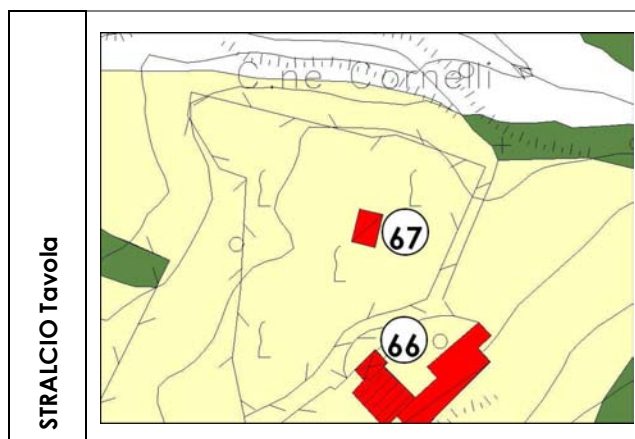
PRESCRIZIONI	Salvaguardare le tipologie architettoniche
NOTE	In parte già recuperato

CLASSIFICAZIONE DEL PATRIMONIO EDILIZIO - RURALE

DESTINAZIONE D'USO	Residenza	Civile	
		Rurale	
		Edificio dismesso	
	Non residenziale	Attrezzatura agricola	
		Edificio religioso	
		Attrezzatura tecnologica	
		Edificio dismesso	
	Occupazione	Permanente	
		Stagionale	
Non occupato			

67

CODICE EDIFICIO



CARATTERISTICHE	Piani fuori terra	1	
	Piani seminterrati / interrati	-	
	Stato di conservazione	Buono	
		Mediocre	
		Pessimo / in stato di abbandono	
	Raggiungibile tramite	Strada asfaltata	
		Strada sterrata	
Mulattiera			
Sentiero			



PERTINENZE	Intorno immediato	Recinzioni	
		Pavimentazioni	
		Edifici accessori	
	Contesto	Formazioni forestali	
		Prati e pascoli	
		Incolti	

CLASSIFICAZIONE	A – fabbricati a valenza storica culturale	
	B – fabbricati ristrutturati adeguatamente e nuovi edifici con caratteristiche rurali	
	C – fabbricati estranei al contesto	
	D – fabbricati ad identità alterata	
	E – fabbricati adibiti a servizi pubblici	
	F – Manufatti di varia natura	

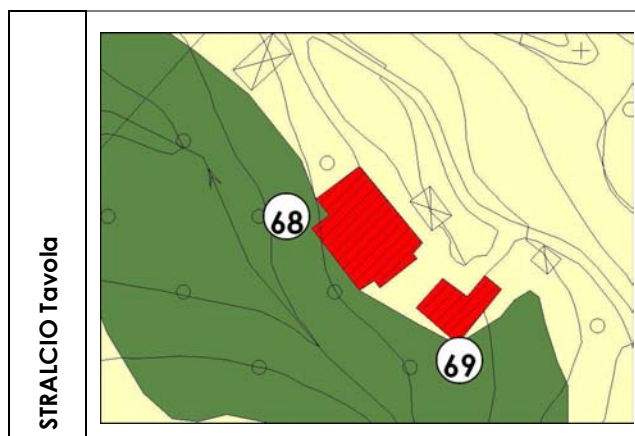
PRESCRIZIONI	
NOTE	

CLASSIFICAZIONE DEL PATRIMONIO EDILIZIO - RURALE

DESTINAZIONE D'USO	Residenza	Civile		
		Rurale		
		Edificio dismesso		
	Non residenziale	Attrezzatura agricola		
		Edificio religioso		
		Attrezzatura tecnologica		
		Edificio dismesso		
	Occupazione	Permanente		
		Stagionale		
Non occupato				

68

CODICE EDIFICIO



CARATTERISTICHE	Piani fuori terra	2		
	Piani seminterrati / interrati	-		
	Stato di conservazione	Buono		
		Mediocre		
		Pessimo / in stato di abbandono		
	Raggiungibile tramite	Strada asfaltata		
		Strada sterrata		
Mulattiera				
Sentiero				



PERTINENZE	Intorno immediato	Recinzioni		
		Pavimentazioni		
		Edifici accessori		
	Contesto	Formazioni forestali		
		Prati e pascoli		
		Incolti		

CLASSIFICAZIONE	A – fabbricati a valenza storica culturale		
	B – fabbricati ristrutturati adeguatamente e nuovi edifici con caratteristiche rurali		
	C – fabbricati estranei al contesto		
	D – fabbricati ad identità alterata		
	E – fabbricati adibiti a servizi pubblici		
	F – Manufatti di varia natura		

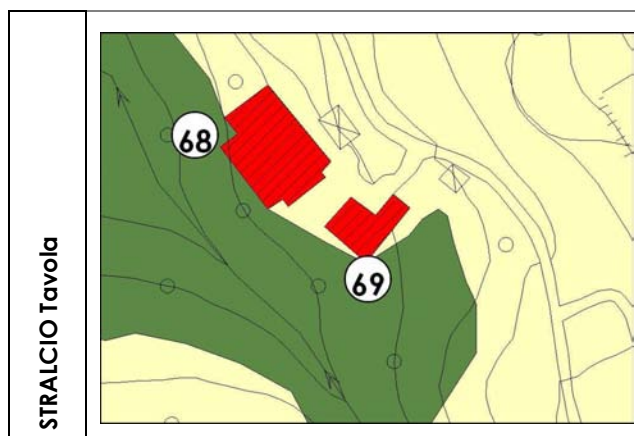
PRESCRIZIONI	
NOTE	

CLASSIFICAZIONE DEL PATRIMONIO EDILIZIO - RURALE

DESTINAZIONE D'USO	Residenza	Civile		
		Rurale		
		Edificio dismesso		
	Non residenziale	Attrezzatura agricola		
		Edificio religioso		
		Attrezzatura tecnologica		
		Edificio dismesso		
	Occupazione	Permanente		
		Stagionale		
Non occupato				

69

CODICE EDIFICIO



CARATTERISTICHE	Piani fuori terra	2		
	Piani seminterrati / interrati	-		
	Stato di conservazione	Buono		
		Mediocre		
		Pessimo / in stato di abbandono		
	Raggiungibile tramite	Strada asfaltata		
		Strada sterrata		
Mulattiera				
Sentiero				



PERTINENZE	Intorno immediato	Recinzioni		
		Pavimentazioni		
		Edifici accessori		
	Contesto	Formazioni forestali		
		Prati e pascoli		
		Incolti		

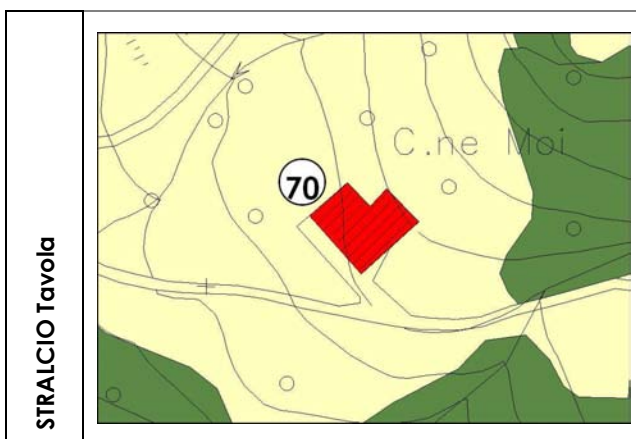
CLASSIFICAZIONE	A – fabbricati a valenza storica culturale		
	B – fabbricati ristrutturati adeguatamente e nuovi edifici con caratteristiche rurali		
	C – fabbricati estranei al contesto		
	D – fabbricati ad identità alterata		
	E – fabbricati adibiti a servizi pubblici		
	F – Manufatti di varia natura		

PRESCRIZIONI	Eliminare superfetazioni
NOTE	

CLASSIFICAZIONE DEL PATRIMONIO EDILIZIO - RURALE

DESTINAZIONE D'USO	Residenza	Civile	
		Rurale	
		Edificio dismesso	
	Non residenziale	Attrezzatura agricola	
		Edificio religioso	
		Attrezzatura tecnologica	
		Edificio dismesso	
	Occupazione	Permanente	
		Stagionale	
Non occupato			

70 CODICE EDIFICIO



CARATTERISTICHE	Piani fuori terra	3	
	Piani seminterrati / interrati	-	
	Stato di conservazione	Buono	
		Mediocre	
		Pessimo / in stato di abbandono	
	Raggiungibile tramite	Strada asfaltata	
		Strada sterrata	
		Mulattiera	
Sentiero			



PERTINENZE	Intorno immediato	Recinzioni	
		Pavimentazioni	
		Edifici accessori	
	Contesto	Formazioni forestali	
		Prati e pascoli	
		Incolti	

CLASSIFICAZIONE	A – fabbricati a valenza storica culturale	
	B – fabbricati ristrutturati adeguatamente e nuovi edifici con caratteristiche rurali	
	C – fabbricati estranei al contesto	
	D – fabbricati ad identità alterata	
	E – fabbricati adibiti a servizi pubblici	
	F – Manufatti di varia natura	

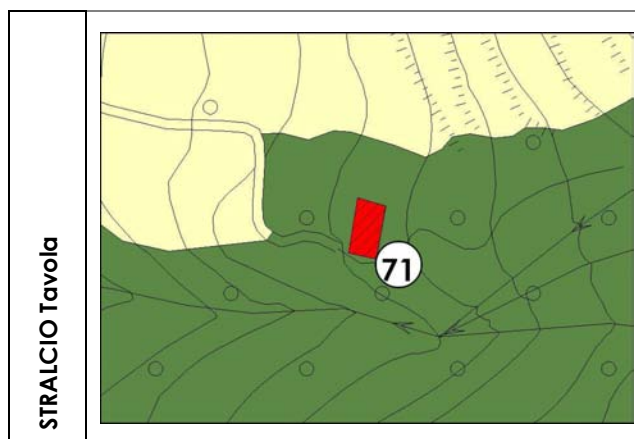
PRESCRIZIONI	
NOTE	Edificio nuovo in contrasto con l'ambiente circostante

CLASSIFICAZIONE DEL PATRIMONIO EDILIZIO - RURALE

DESTINAZIONE D'USO	Residenza	Civile		
		Rurale		
		Edificio dismesso		
	Non residenziale	Attrezzatura agricola		
		Edificio religioso		
		Attrezzatura tecnologica		
		Edificio dismesso		
	Occupazione	Permanente		
		Stagionale		
Non occupato				

71

CODICE EDIFICIO



CARATTERISTICHE	Piani fuori terra	2		
	Piani seminterrati / interrati	-		
	Stato di conservazione	Buono		
		Mediocre		
		Pessimo / in stato di abbandono		
	Raggiungibile tramite	Strada asfaltata		
		Strada sterrata		
Mulattiera				
Sentiero				



PERTINENZE	Intorno immediato	Recinzioni		
		Pavimentazioni		
		Edifici accessori		
	Contesto	Formazioni forestali		
		Prati e pascoli		
		Incolti		

CLASSIFICAZIONE	A – fabbricati a valenza storica culturale	
	B – fabbricati ristrutturati adeguatamente e nuovi edifici con caratteristiche rurali	
	C – fabbricati estranei al contesto	
	D – fabbricati ad identità alterata	
	E – fabbricati adibiti a servizi pubblici	
	F – Manufatti di varia natura	

PRESCRIZIONI	
NOTE	Edificio da valorizzare

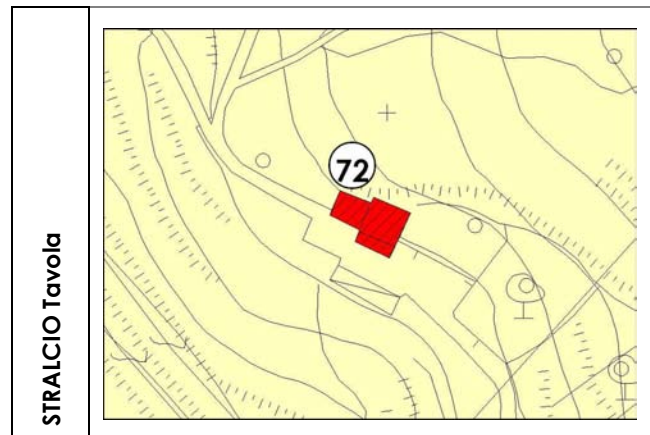
PGT PIANO DELLE REGOLE

CLASSIFICAZIONE DEL PATRIMONIO EDILIZIO - RURALE


DESTINAZIONE D'USO	Residenza	Civile	
		Rurale	
		Edificio dismesso	
	Non residenziale	Attrezzatura agricola	
		Edificio religioso	
		Attrezzatura tecnologica	
		Edificio dismesso	
	Occupazione	Permanente	
		Stagionale	
Non occupato			

72

CODICE EDIFICIO



CARATTERISTICHE	Piani fuori terra	2 + seminterrato	
	Piani seminterrati / interrati	-	
	Stato di conservazione	Buono	
		Mediocre	
		Pessimo / in stato di abbandono	
	Raggiungibile tramite	Strada asfaltata	
		Strada sterrata	
		Mulattiera	
Sentiero			



PERTINENZE	Intorno immediato	Recinzioni	
		Pavimentazioni	
		Edifici accessori	
	Contesto	Formazioni forestali	
		Prati e pascoli	
		Incolti	

CLASSIFICAZIONE	A – fabbricati a valenza storica culturale	
	B – fabbricati ristrutturati adeguatamente e nuovi edifici con caratteristiche rurali	
	C – fabbricati estranei al contesto	
	D – fabbricati ad identità alterata	
	E – fabbricati adibiti a servizi pubblici	
	F – Manufatti di varia natura	

PRESCRIZIONI	
NOTE	In parte già recuperato in maniera corretta

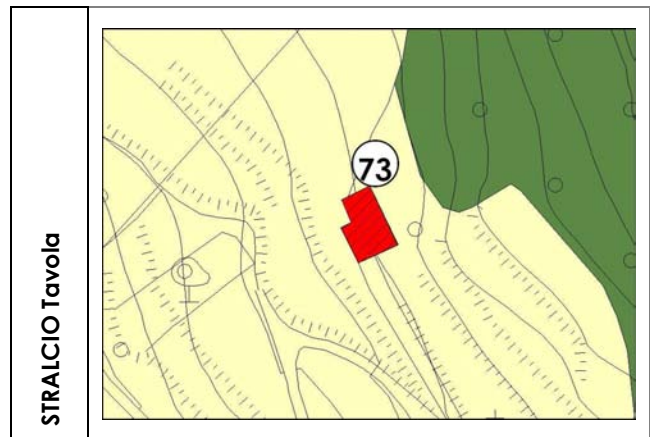


PGT PIANO DELLE REGOLE

CLASSIFICAZIONE DEL PATRIMONIO EDILIZIO - RURALE

DESTINAZIONE D'USO	Residenza	Civile	
		Rurale	
		Edificio dismesso	
	Non residenziale	Attrezzatura agricola	
		Edificio religioso	
		Attrezzatura tecnologica	
		Edificio dismesso	
	Occupazione	Permanente	
		Stagionale	
Non occupato			

73 CODICE EDIFICIO



CARATTERISTICHE	Piani fuori terra	2		
	Piani seminterrati / interrati	-		
	Stato di conservazione	Buono		
		Mediocre		
		Pessimo / in stato di abbandono		
	Raggiungibile tramite	Strada asfaltata		
		Strada sterrata		
		Mulattiera		
Sentiero				



PERTINENZE	Intorno immediato	Recinzioni	
		Pavimentazioni	
		Edifici accessori	
	Contesto	Formazioni forestali	
		Prati e pascoli	
		Incolti	

CLASSIFICAZIONE	A – fabbricati a valenza storica culturale	
	B – fabbricati ristrutturati adeguatamente e nuovi edifici con caratteristiche rurali	
	C – fabbricati estranei al contesto	
	D – fabbricati ad identità alterata	
	E – fabbricati adibiti a servizi pubblici	
	F – Manufatti di varia natura	

PRESCRIZIONI	
NOTE	Nuovo fabbricato



PGT PIANO DELLE REGOLE

CLASSIFICAZIONE DEL PATRIMONIO EDILIZIO - RURALE

DESTINAZIONE D'USO	Residenza	Civile	
		Rurale	
		Edificio dismesso	
	Non residenziale	Attrezzatura agricola	
		Edificio religioso	
		Attrezzatura tecnologica	
		Edificio dismesso	
	Occupazione	Permanente	
		Stagionale	
Non occupato			

74 CODICE EDIFICIO



CARATTERISTICHE	Piani fuori terra	3	
	Piani seminterrati / interrati	-	
	Stato di conservazione	Buono	
		Mediocre	
		Pessimo / in stato di abbandono	
	Raggiungibile tramite	Strada asfaltata	
		Strada sterrata	
Mulattiera			
Sentiero			



PERTINENZE	Intorno immediato	Recinzioni	
		Pavimentazioni	
		Edifici accessori	
	Contesto	Formazioni forestali	
		Prati e pascoli	
		Incolti	

CLASSIFICAZIONE	A – fabbricati a valenza storica culturale	
	B – fabbricati ristrutturati adeguatamente e nuovi edifici con caratteristiche rurali	
	C – fabbricati estranei al contesto	
	D – fabbricati ad identità alterata	
	E – fabbricati adibiti a servizi pubblici	
	F – Manufatti di varia natura	

PRESCRIZIONI	
NOTE	Edificio da valorizzare



Provincia di Bergamo

Comune di Entratico

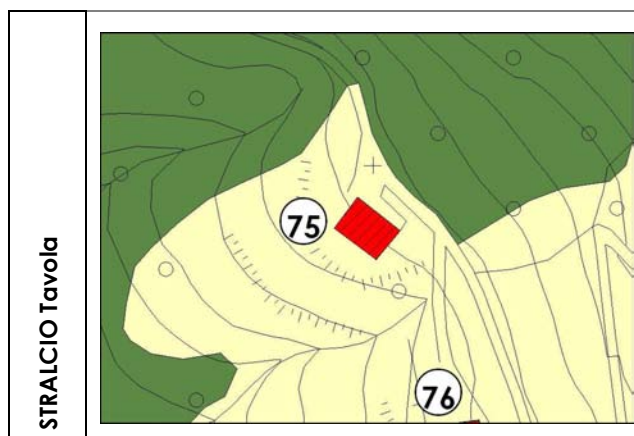
PGT PIANO DELLE REGOLE

CLASSIFICAZIONE DEL PATRIMONIO EDILIZIO - RURALE

DESTINAZIONE D'USO	Residenza	Civile	
		Rurale	
		Edificio dismesso	
	Non residenziale	Attrezzatura agricola	
		Edificio religioso	
		Attrezzatura tecnologica	
		Edificio dismesso	
	Occupazione	Permanente	
		Stagionale	
Non occupato			

75

CODICE EDIFICIO



CARATTERISTICHE	Piani fuori terra	2	
	Piani seminterrati / interrati	-	
	Stato di conservazione	Buono	
		Mediocre	
		Pessimo / in stato di abbandono	
	Raggiungibile tramite	Strada asfaltata	
		Strada sterrata	
Mulattiera			
Sentiero			



PERTINENZE	Intorno immediato	Recinzioni	
		Pavimentazioni	
		Edifici accessori	
	Contesto	Formazioni forestali	
		Prati e pascoli	
		Incolti	

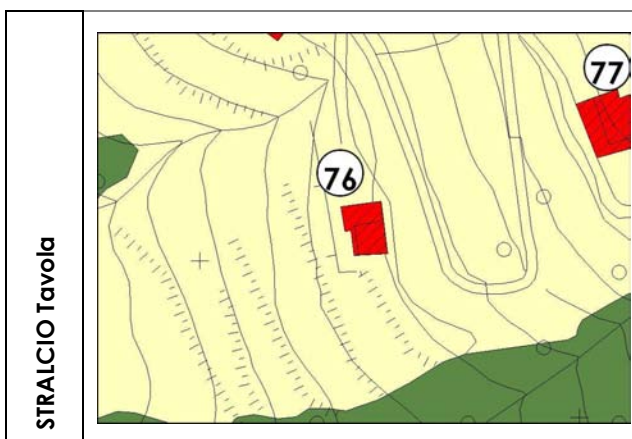
CLASSIFICAZIONE	A – fabbricati a valenza storica culturale	
	B – fabbricati ristrutturati adeguatamente e nuovi edifici con caratteristiche rurali	
	C – fabbricati estranei al contesto	
	D – fabbricati ad identità alterata	
	E – fabbricati adibiti a servizi pubblici	
	F – Manufatti di varia natura	

PRESCRIZIONI	Edificio da valorizzare
NOTE	

CLASSIFICAZIONE DEL PATRIMONIO EDILIZIO - RURALE

DESTINAZIONE D'USO	Residenza	Civile	
		Rurale	
		Edificio dismesso	
	Non residenziale	Attrezzatura agricola	
		Edificio religioso	
		Attrezzatura tecnologica	
		Edificio dismesso	
	Occupazione	Permanente	
		Stagionale	
Non occupato			

76 CODICE EDIFICIO



CARATTERISTICHE	Piani fuori terra	2	
	Piani seminterrati / interrati	-	
	Stato di conservazione	Buono	
		Mediocre	
		Pessimo / in stato di abbandono	
	Raggiungibile tramite	Strada asfaltata	
		Strada sterrata	
Mulattiera			
Sentiero			



PERTINENZE	Intorno immediato	Recinzioni	
		Pavimentazioni	
		Edifici accessori	
	Contesto	Formazioni forestali	
		Prati e pascoli	
		Incolti	

CLASSIFICAZIONE	A – fabbricati a valenza storica culturale	
	B – fabbricati ristrutturati adeguatamente e nuovi edifici con caratteristiche rurali	
	C – fabbricati estranei al contesto	
	D – fabbricati ad identità alterata	
	E – fabbricati adibiti a servizi pubblici	
	F – Manufatti di varia natura	

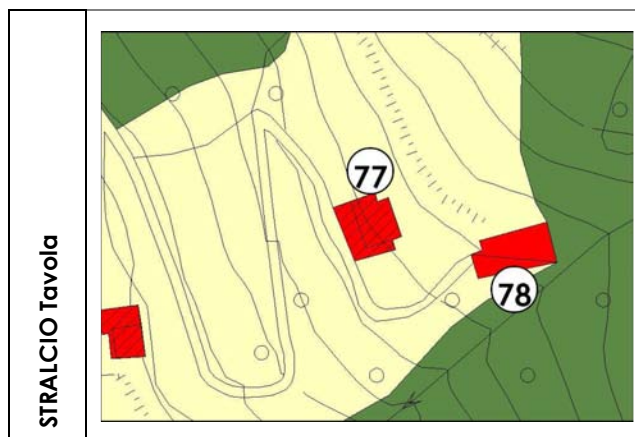
PRESCRIZIONI	Edificio da valorizzare
NOTE	

CLASSIFICAZIONE DEL PATRIMONIO EDILIZIO - RURALE

DESTINAZIONE D'USO	Residenza	Civile	
		Rurale	
		Edificio dismesso	
	Non residenziale	Attrezzatura agricola	
		Edificio religioso	
		Attrezzatura tecnologica	
		Edificio dismesso	
	Occupazione	Permanente	
		Stagionale	
Non occupato			

77

CODICE EDIFICIO



CARATTERISTICHE	Piani fuori terra	3	
	Piani seminterrati / interrati	-	
	Stato di conservazione	Buono	
		Mediocre	
		Pessimo / in stato di abbandono	
	Raggiungibile tramite	Strada asfaltata	
		Strada sterrata	
Mulattiera			
Sentiero			



PERTINENZE	Intorno immediato	Recinzioni	
		Pavimentazioni	
		Edifici accessori	
	Contesto	Formazioni forestali	
		Prati e pascoli	
		Incolti	

CLASSIFICAZIONE	A – fabbricati a valenza storica culturale	
	B – fabbricati ristrutturati adeguatamente e nuovi edifici con caratteristiche rurali	
	C – fabbricati estranei al contesto	
	D – fabbricati ad identità alterata	
	E – fabbricati adibiti a servizi pubblici	
	F – Manufatti di varia natura	

PRESCRIZIONI	
NOTE	In parte già recuperato in maniera corretta



Provincia di Bergamo

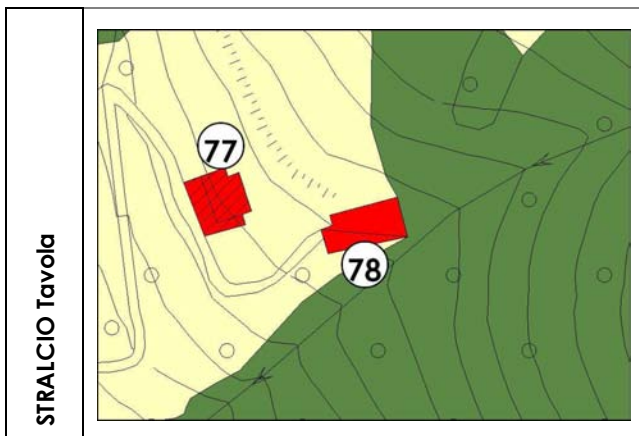
Comune di Entratico

PGT PIANO DELLE REGOLE

CLASSIFICAZIONE DEL PATRIMONIO EDILIZIO - RURALE

DESTINAZIONE D'USO	Residenza	Civile		
		Rurale		
		Edificio dismesso		
	Non residenziale	Attrezzatura agricola		
		Edificio religioso		
		Attrezzatura tecnologica		
		Edificio dismesso		
	Occupazione	Permanente		
		Stagionale		
Non occupato				

78 **CODICE EDIFICIO**



CARATTERISTICHE	Piani fuori terra	1		
	Piani seminterrati / interrati	-		
	Stato di conservazione	Buono		
		Mediocre		
		Pessimo / in stato di abbandono		
	Raggiungibile tramite	Strada asfaltata		
		Strada sterrata		
Mulattiera				
Sentiero				



PERTINENZE	Intorno immediato	Recinzioni		
		Pavimentazioni		
		Edifici accessori		
	Contesto	Formazioni forestali		
		Prati e pascoli		
		Incolti		

CLASSIFICAZIONE	A – fabbricati a valenza storica culturale	
	B – fabbricati ristrutturati adeguatamente e nuovi edifici con caratteristiche rurali	
	C – fabbricati estranei al contesto	
	D – fabbricati ad identità alterata	
	E – fabbricati adibiti a servizi pubblici	
	F – Manufatti di varia natura	

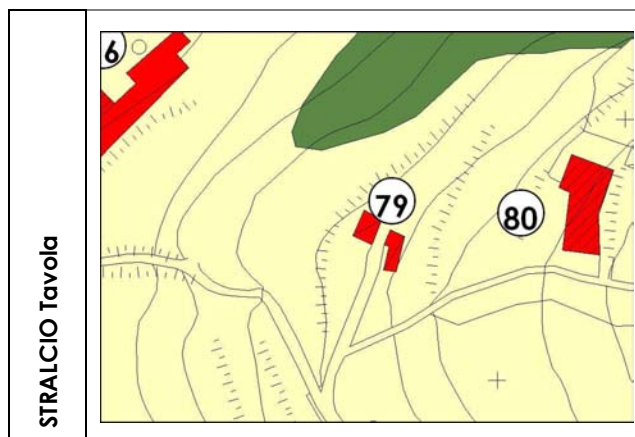
PRESCRIZIONI	Necessità di riordino ambientale
NOTE	

CLASSIFICAZIONE DEL PATRIMONIO EDILIZIO - RURALE


DESTINAZIONE D'USO	Residenza	Civile	
		Rurale	
		Edificio dismesso	
	Non residenziale	Attrezzatura agricola	
		Edificio religioso	
		Attrezzatura tecnologica	
		Edificio dismesso	
	Occupazione	Permanente	
		Stagionale	
Non occupato			

79

CODICE EDIFICIO



CARATTERISTICHE	Piani fuori terra	1	
	Piani seminterrati / interrati	-	
	Stato di conservazione	Buono	
		Mediocre	
		Pessimo / in stato di abbandono	
	Raggiungibile tramite	Strada asfaltata	
		Strada sterrata	
		Mulattiera	
Sentiero			



PERTINENZE	Intorno immediato	Recinzioni	
		Pavimentazioni	
		Edifici accessori	
	Contesto	Formazioni forestali	
		Prati e pascoli	
		Incolti	

CLASSIFICAZIONE	A – fabbricati a valenza storica culturale	
	B – fabbricati ristrutturati adeguatamente e nuovi edifici con caratteristiche rurali	
	C – fabbricati estranei al contesto	
	D – fabbricati ad identità alterata	
	E – fabbricati adibiti a servizi pubblici	
	F – Manufatti di varia natura	

PRESCRIZIONI	
NOTE	Rifugio alpini

CLASSIFICAZIONE DEL PATRIMONIO EDILIZIO - RURALE

DESTINAZIONE D'USO	Residenza	Civile	
		Rurale	
		Edificio dismesso	
	Non residenziale	Attrezzatura agricola	
		Edificio religioso	
		Attrezzatura tecnologica	
		Edificio dismesso	
	Occupazione	Permanente	
		Stagionale	
Non occupato			

80 CODICE EDIFICIO



CARATTERISTICHE	Piani fuori terra	2	
	Piani seminterrati / interrati	-	
	Stato di conservazione	Buono	
		Mediocre	
		Pessimo / in stato di abbandono	
	Raggiungibile tramite	Strada asfaltata	
		Strada sterrata	
Mulattiera			
Sentiero			



PERTINENZE	Intorno immediato	Recinzioni	
		Pavimentazioni	
		Edifici accessori	
	Contesto	Formazioni forestali	
		Prati e pascoli	
		Incolti	

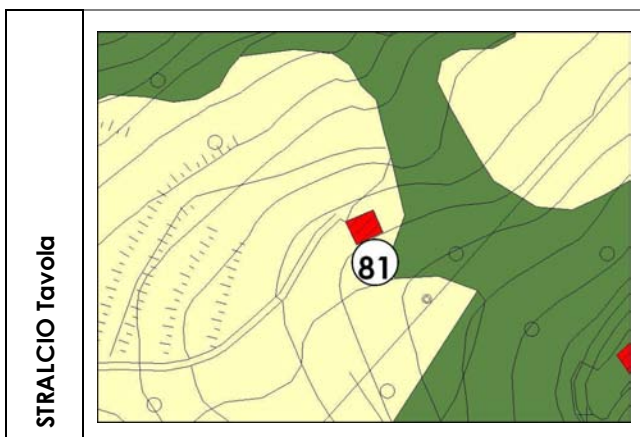
CLASSIFICAZIONE	A – fabbricati a valenza storica culturale	
	B – fabbricati ristrutturati adeguatamente e nuovi edifici con caratteristiche rurali	
	C – fabbricati estranei al contesto	
	D – fabbricati ad identità alterata	
	E – fabbricati adibiti a servizi pubblici	
	F – Manufatti di varia natura	

PRESCRIZIONI	Edificio da valorizzare
NOTE	Edificio tipologico

CLASSIFICAZIONE DEL PATRIMONIO EDILIZIO - RURALE

DESTINAZIONE D'USO	Residenza	Civile	
		Rurale	
		Edificio dismesso	
	Non residenziale	Attrezzatura agricola	
		Edificio religioso	
		Attrezzatura tecnologica	
		Edificio dismesso	
	Occupazione	Permanente	
		Stagionale	
Non occupato			

81 CODICE EDIFICIO



CARATTERISTICHE	Piani fuori terra	2	
	Piani seminterrati / interrati	-	
	Stato di conservazione	Buono	
		Mediocre	
		Pessimo / in stato di abbandono	
	Raggiungibile tramite	Strada asfaltata	
		Strada sterrata	
Mulattiera			
Sentiero			



PERTINENZE	Intorno immediato	Recinzioni	
		Pavimentazioni	
		Edifici accessori	
	Contesto	Formazioni forestali	
		Prati e pascoli	
		Incolti	

CLASSIFICAZIONE	A – fabbricati a valenza storica culturale	
	B – fabbricati ristrutturati adeguatamente e nuovi edifici con caratteristiche rurali	
	C – fabbricati estranei al contesto	
	D – fabbricati ad identità alterata	
	E – fabbricati adibiti a servizi pubblici	
	F – Manufatti di varia natura	

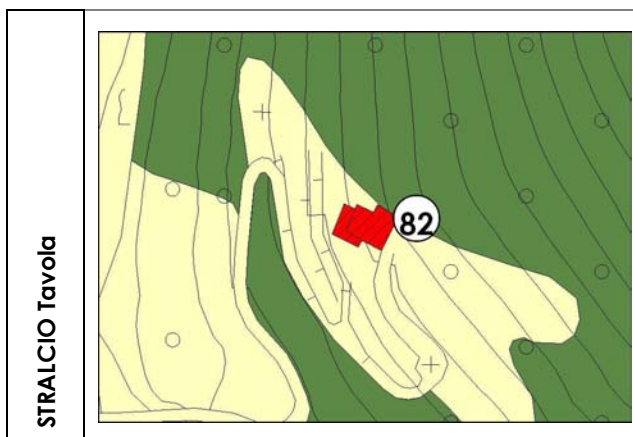
PRESCRIZIONI	
NOTE	Edificio recuperato in maniera corretta

CLASSIFICAZIONE DEL PATRIMONIO EDILIZIO - RURALE

DESTINAZIONE D'USO	Residenza	Civile	
		Rurale	
		Edificio dismesso	
	Non residenziale	Attrezzatura agricola	
		Edificio religioso	
		Attrezzatura tecnologica	
		Edificio dismesso	
	Occupazione	Permanente	
		Stagionale	
Non occupato			

82

CODICE EDIFICIO



CARATTERISTICHE	Piani fuori terra	2	
	Piani seminterrati / interrati	-	
	Stato di conservazione	Buono	
		Mediocre	
		Pessimo / in stato di abbandono	
	Raggiungibile tramite	Strada asfaltata	
		Strada sterrata	
		Mulattiera	
Sentiero			



PERTINENZE	Intorno immediato	Recinzioni	
		Pavimentazioni	
		Edifici accessori	
	Contesto	Formazioni forestali	
		Prati e pascoli	
		Incolti	

CLASSIFICAZIONE	A – fabbricati a valenza storica culturale	
	B – fabbricati ristrutturati adeguatamente e nuovi edifici con caratteristiche rurali	
	C – fabbricati estranei al contesto	
	D – fabbricati ad identità alterata	
	E – fabbricati adibiti a servizi pubblici	
	F – Manufatti di varia natura	

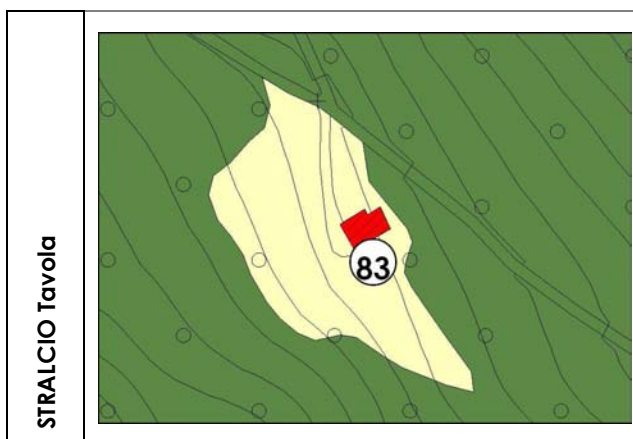
PRESCRIZIONI	
NOTE	

CLASSIFICAZIONE DEL PATRIMONIO EDILIZIO - RURALE

DESTINAZIONE D'USO	Residenza	Civile	
		Rurale	
		Edificio dismesso	
	Non residenziale	Attrezzatura agricola	
		Edificio religioso	
		Attrezzatura tecnologica	
		Edificio dismesso	
	Occupazione	Permanente	
		Stagionale	
Non occupato			

83

CODICE EDIFICIO



CARATTERISTICHE	Piani fuori terra	2	
	Piani seminterrati / interrati	-	
	Stato di conservazione	Buono	
		Mediocre	
		Pessimo / in stato di abbandono	
	Raggiungibile tramite	Strada asfaltata	
		Strada sterrata	
		Mulattiera	
Sentiero			



PERTINENZE	Intorno immediato	Recinzioni	
		Pavimentazioni	
		Edifici accessori	
	Contesto	Formazioni forestali	
		Prati e pascoli	
		Incolti	

CLASSIFICAZIONE	A – fabbricati a valenza storica culturale	
	B – fabbricati ristrutturati adeguatamente e nuovi edifici con caratteristiche rurali	
	C – fabbricati estranei al contesto	
	D – fabbricati ad identità alterata	
	E – fabbricati adibiti a servizi pubblici	
	F – Manufatti di varia natura	

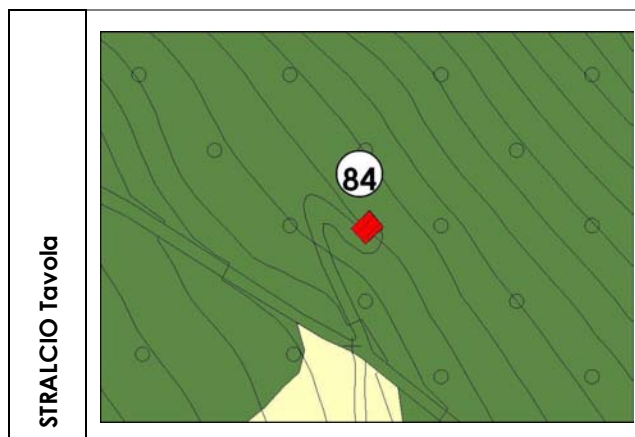
PRESCRIZIONI	
NOTE	Edificio parzialmente recuperato

CLASSIFICAZIONE DEL PATRIMONIO EDILIZIO - RURALE

DESTINAZIONE D'USO	Residenza	Civile		
		Rurale		
		Edificio dismesso		
	Non residenziale	Attrezzatura agricola		
		Edificio religioso		
		Attrezzatura tecnologica		
		Edificio dismesso		
	Occupazione	Permanente		
		Stagionale		
Non occupato				

84

CODICE EDIFICIO



CARATTERISTICHE	Piani fuori terra	1		
	Piani seminterrati / interrati	-		
	Stato di conservazione	Buono		
		Mediocre		
		Pessimo / in stato di abbandono		
	Raggiungibile tramite	Strada asfaltata		
		Strada sterrata		
		Mulattiera		
Sentiero				



PERTINENZE	Intorno immediato	Recinzioni		
		Pavimentazioni		
		Edifici accessori		
	Contesto	Formazioni forestali		
		Prati e pascoli		
		Incolti		

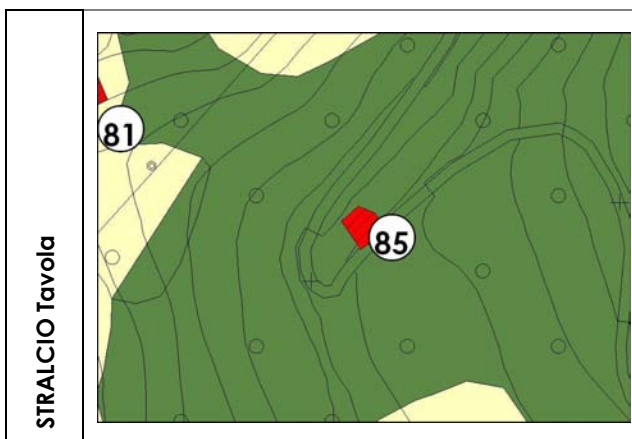
CLASSIFICAZIONE	A – fabbricati a valenza storica culturale	
	B – fabbricati ristrutturati adeguatamente e nuovi edifici con caratteristiche rurali	
	C – fabbricati estranei al contesto	
	D – fabbricati ad identità alterata	
	E – fabbricati adibiti a servizi pubblici	
	F – Manufatti di varia natura	

PRESCRIZIONI	
NOTE	Edificio parzialmente recuperato

CLASSIFICAZIONE DEL PATRIMONIO EDILIZIO - RURALE

DESTINAZIONE D'USO	Residenza	Civile	
		Rurale	
		Edificio dismesso	
	Non residenziale	Attrezzatura agricola	
		Edificio religioso	
		Attrezzatura tecnologica	
		Edificio dismesso	
	Occupazione	Permanente	
		Stagionale	
Non occupato			

85 CODICE EDIFICIO



CARATTERISTICHE	Piani fuori terra	1	
	Piani seminterrati / interrati	-	
	Stato di conservazione	Buono	
		Mediocre	
		Pessimo / in stato di abbandono	
	Raggiungibile tramite	Strada asfaltata	
		Strada sterrata	
		Mulattiera	
Sentiero			



PERTINENZE	Intorno immediato	Recinzioni	
		Pavimentazioni	
		Edifici accessori	
	Contesto	Formazioni forestali	
		Prati e pascoli	
		Incolti	

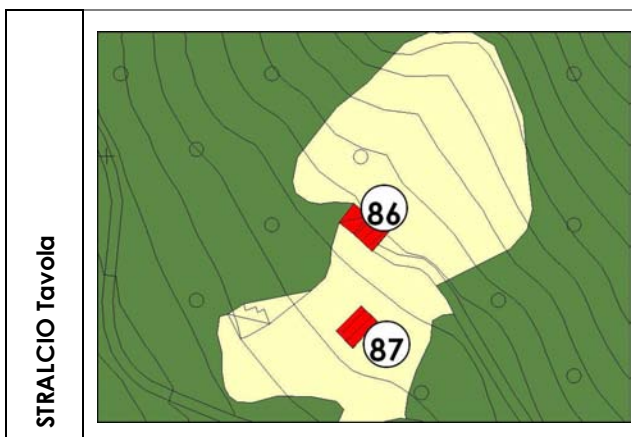
CLASSIFICAZIONE	A – fabbricati a valenza storica culturale	
	B – fabbricati ristrutturati adeguatamente e nuovi edifici con caratteristiche rurali	
	C – fabbricati estranei al contesto	
	D – fabbricati ad identità alterata	
	E – fabbricati adibiti a servizi pubblici	
	F – Manufatti di varia natura	

PRESCRIZIONI	
NOTE	

CLASSIFICAZIONE DEL PATRIMONIO EDILIZIO - RURALE

DESTINAZIONE D'USO	Residenza	Civile	
		Rurale	
		Edificio dismesso	
	Non residenziale	Attrezzatura agricola	
		Edificio religioso	
		Attrezzatura tecnologica	
		Edificio dismesso	
	Occupazione	Permanente	
		Stagionale	
Non occupato			

86 CODICE EDIFICIO



CARATTERISTICHE	Piani fuori terra	2	
	Piani seminterrati / interrati	-	
	Stato di conservazione	Buono	
		Mediocre	
		Pessimo / in stato di abbandono	
	Raggiungibile tramite	Strada asfaltata	
		Strada sterrata	
Mulattiera			
Sentiero			



PERTINENZE	Intorno immediato	Recinzioni	
		Pavimentazioni	
		Edifici accessori	
	Contesto	Formazioni forestali	
		Prati e pascoli	
		Incolti	

CLASSIFICAZIONE	A – fabbricati a valenza storica culturale	
	B – fabbricati ristrutturati adeguatamente e nuovi edifici con caratteristiche rurali	
	C – fabbricati estranei al contesto	
	D – fabbricati ad identità alterata	
	E – fabbricati adibiti a servizi pubblici	
	F – Manufatti di varia natura	

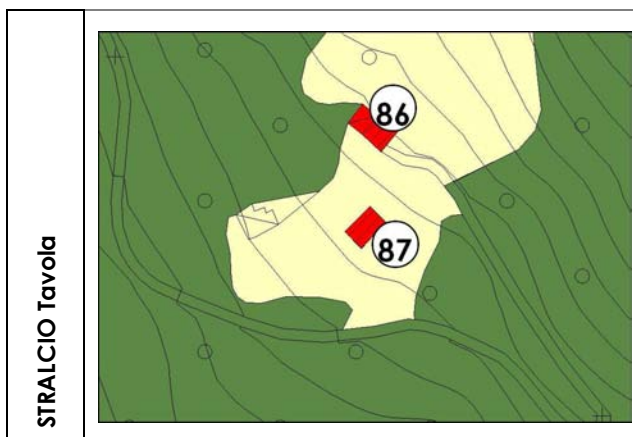
PRESCRIZIONI	
NOTE	

CLASSIFICAZIONE DEL PATRIMONIO EDILIZIO - RURALE

DESTINAZIONE D'USO	Residenza	Civile	
		Rurale	
		Edificio dismesso	
	Non residenziale	Attrezzatura agricola	
		Edificio religioso	
		Attrezzatura tecnologica	
		Edificio dismesso	
	Occupazione	Permanente	
		Stagionale	
Non occupato			

87

CODICE EDIFICIO



CARATTERISTICHE	Piani fuori terra	2	
	Piani seminterrati / interrati	-	
	Stato di conservazione	Buono	
		Mediocre	
		Pessimo / in stato di abbandono	
	Raggiungibile tramite	Strada asfaltata	
		Strada sterrata	
		Mulattiera	
Sentiero			



PERTINENZE	Intorno immediato	Recinzioni	
		Pavimentazioni	
		Edifici accessori	
	Contesto	Formazioni forestali	
		Prati e pascoli	
		Incolti	

CLASSIFICAZIONE	A – fabbricati a valenza storica culturale	
	B – fabbricati ristrutturati adeguatamente e nuovi edifici con caratteristiche rurali	
	C – fabbricati estranei al contesto	
	D – fabbricati ad identità alterata	
	E – fabbricati adibiti a servizi pubblici	
	F – Manufatti di varia natura	

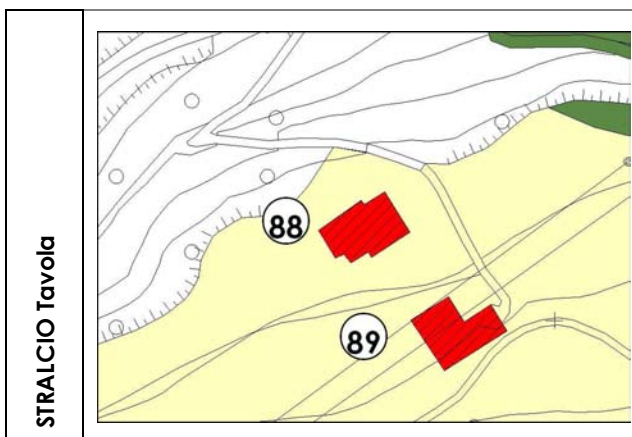
PRESCRIZIONI	
NOTE	



CLASSIFICAZIONE DEL PATRIMONIO EDILIZIO - RURALE

DESTINAZIONE D'USO	Residenza	Civile	
		Rurale	
		Edificio dismesso	
	Non residenziale	Attrezzatura agricola	
		Edificio religioso	
		Attrezzatura tecnologica	
		Edificio dismesso	
	Occupazione	Permanente	
		Stagionale	
Non occupato			

88	CODICE EDIFICIO
-----------	------------------------



CARATTERISTICHE	Piani fuori terra	1	
	Piani seminterrati / interrati	-	
	Stato di conservazione	Buono	
		Mediocre	
		Pessimo / in stato di abbandono	
	Raggiungibile tramite	Strada asfaltata	
		Strada sterrata	
Mulattiera			
Sentiero			



PERTINENZE	Intorno immediato	Recinzioni	
		Pavimentazioni	
		Edifici accessori	
	Contesto	Formazioni forestali	
		Prati e pascoli	
		Incolti	

CLASSIFICAZIONE	A – fabbricati a valenza storica culturale	
	B – fabbricati ristrutturati adeguatamente e nuovi edifici con caratteristiche rurali	
	C – fabbricati estranei al contesto	
	D – fabbricati ad identità alterata	
	E – fabbricati adibiti a servizi pubblici	
	F – Manufatti di varia natura	

PRESCRIZIONI	
NOTE	Edificio in costruzione

CLASSIFICAZIONE DEL PATRIMONIO EDILIZIO - RURALE

DESTINAZIONE D'USO	Residenza	Civile	
		Rurale	
		Edificio dismesso	
	Non residenziale	Attrezzatura agricola	
		Edificio religioso	
		Attrezzatura tecnologica	
		Edificio dismesso	
	Occupazione	Permanente	
		Stagionale	
Non occupato			

89

CODICE EDIFICIO



CARATTERISTICHE	Piani fuori terra	1	
	Piani seminterrati / interrati	-	
	Stato di conservazione	Buono	
		Mediocre	
		Pessimo / in stato di abbandono	
	Raggiungibile tramite	Strada asfaltata	
		Strada sterrata	
Mulattiera			
Sentiero			



PERTINENZE	Intorno immediato	Recinzioni	
		Pavimentazioni	
		Edifici accessori	
	Contesto	Formazioni forestali	
		Prati e pascoli	
		Incolti	

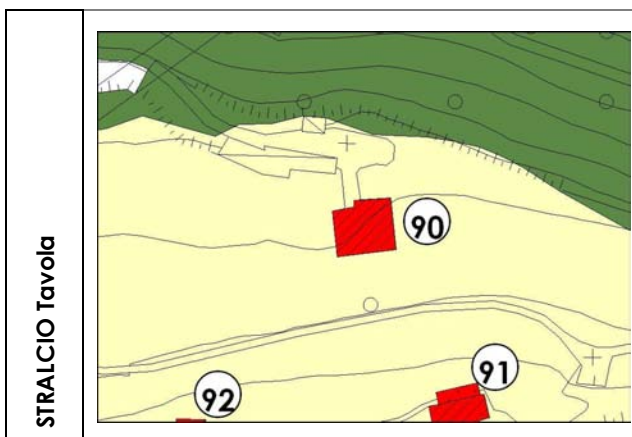
CLASSIFICAZIONE	A – fabbricati a valenza storica culturale	
	B – fabbricati ristrutturati adeguatamente e nuovi edifici con caratteristiche rurali	
	C – fabbricati estranei al contesto	
	D – fabbricati ad identità alterata	
	E – fabbricati adibiti a servizi pubblici	
	F – Manufatti di varia natura	

PRESCRIZIONI	Edificio da valorizzare
NOTE	

CLASSIFICAZIONE DEL PATRIMONIO EDILIZIO - RURALE

DESTINAZIONE D'USO	Residenza	Civile	
		Rurale	
		Edificio dismesso	
	Non residenziale	Attrezzatura agricola	
		Edificio religioso	
		Attrezzatura tecnologica	
		Edificio dismesso	
	Occupazione	Permanente	
		Stagionale	
Non occupato			

90 CODICE EDIFICIO



CARATTERISTICHE	Piani fuori terra	2	
	Piani seminterrati / interrati	-	
	Stato di conservazione	Buono	
		Mediocre	
		Pessimo / in stato di abbandono	
	Raggiungibile tramite	Strada asfaltata	
		Strada sterrata	
Mulattiera			
Sentiero			



PERTINENZE	Intorno immediato	Recinzioni	
		Pavimentazioni	
		Edifici accessori	
	Contesto	Formazioni forestali	
		Prati e pascoli	
		Incolti	

CLASSIFICAZIONE	A – fabbricati a valenza storica culturale	
	B – fabbricati ristrutturati adeguatamente e nuovi edifici con caratteristiche rurali	
	C – fabbricati estranei al contesto	
	D – fabbricati ad identità alterata	
	E – fabbricati adibiti a servizi pubblici	
	F – Manufatti di varia natura	

PRESCRIZIONI	
NOTE	Nuovo fabbricato



Provincia di Bergamo

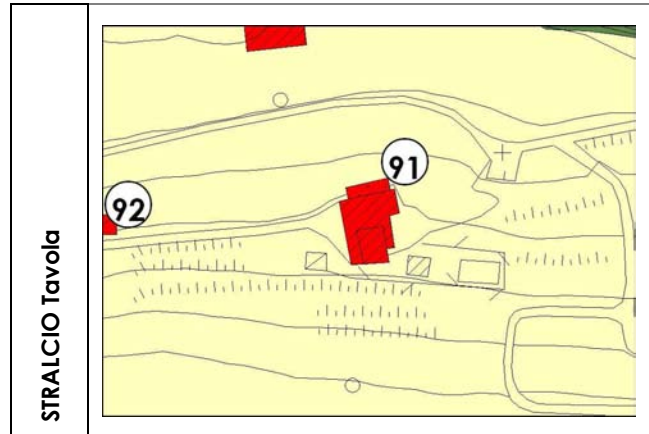
Comune di Entratico

PGT PIANO DELLE REGOLE

CLASSIFICAZIONE DEL PATRIMONIO EDILIZIO - RURALE

DESTINAZIONE D'USO	Residenza	Civile	
		Rurale	
		Edificio dismesso	
	Non residenziale	Attrezzatura agricola	
		Edificio religioso	
		Attrezzatura tecnologica	
		Edificio dismesso	
	Occupazione	Permanente	
		Stagionale	
Non occupato			

91 **CODICE EDIFICIO**



CARATTERISTICHE	Piani fuori terra	3	
	Piani seminterrati / interrati	-	
	Stato di conservazione	Buono	
		Mediocre	
		Pessimo / in stato di abbandono	
	Raggiungibile tramite	Strada asfaltata	
		Strada sterrata	
		Mulattiera	
		Sentiero	



PERTINENZE	Intorno immediato	Recinzioni	
		Pavimentazioni	
		Edifici accessori	
	Contesto	Formazioni forestali	
		Prati e pascoli	
		Incolti	

CLASSIFICAZIONE	A – fabbricati a valenza storica culturale	
	B – fabbricati ristrutturati adeguatamente e nuovi edifici con caratteristiche rurali	
	C – fabbricati estranei al contesto	
	D – fabbricati ad identità alterata	
	E – fabbricati adibiti a servizi pubblici	
	F – Manufatti di varia natura	

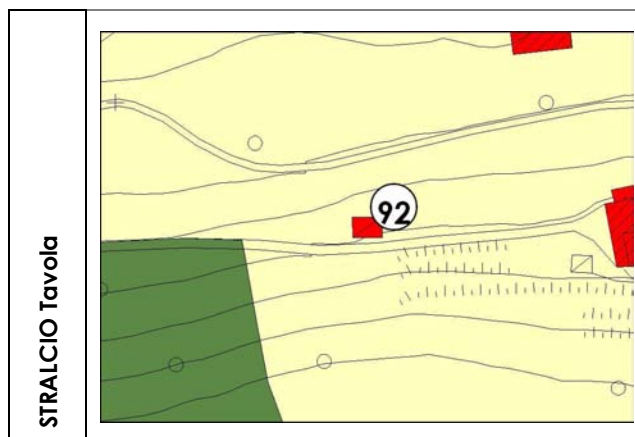
PRESCRIZIONI	
NOTE	Nuovo fabbricato

CLASSIFICAZIONE DEL PATRIMONIO EDILIZIO - RURALE

DESTINAZIONE D'USO	Residenza	Civile		
		Rurale		
		Edificio dismesso		
	Non residenziale	Attrezzatura agricola		
		Edificio religioso		
		Attrezzatura tecnologica		
		Edificio dismesso		
	Occupazione	Permanente		
		Stagionale		
Non occupato				

92

CODICE EDIFICIO



CARATTERISTICHE	Piani fuori terra	2		
	Piani seminterrati / interrati	-		
	Stato di conservazione	Buono		
		Mediocre		
		Pessimo / in stato di abbandono		
	Raggiungibile tramite	Strada asfaltata		
		Strada sterrata		
Mulattiera				
Sentiero				



PERTINENZE	Intorno immediato	Recinzioni		
		Pavimentazioni		
		Edifici accessori		
	Contesto	Formazioni forestali		
		Prati e pascoli		
		Incolti		

CLASSIFICAZIONE	A – fabbricati a valenza storica culturale	
	B – fabbricati ristrutturati adeguatamente e nuovi edifici con caratteristiche rurali	
	C – fabbricati estranei al contesto	
	D – fabbricati ad identità alterata	
	E – fabbricati adibiti a servizi pubblici	
	F – Manufatti di varia natura	

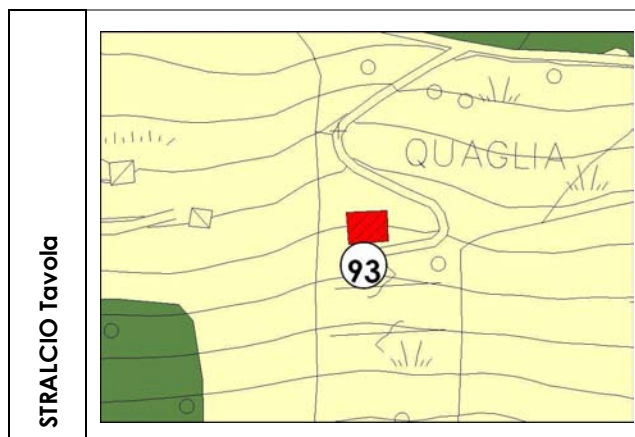
PRESCRIZIONI	Edificio da valorizzare
NOTE	

CLASSIFICAZIONE DEL PATRIMONIO EDILIZIO - RURALE


DESTINAZIONE D'USO	Residenza	Civile	
		Rurale	
		Edificio dismesso	
	Non residenziale	Attrezzatura agricola	
		Edificio religioso	
		Attrezzatura tecnologica	
		Edificio dismesso	
	Occupazione	Permanente	
		Stagionale	
Non occupato			

93

CODICE EDIFICIO



CARATTERISTICHE	Piani fuori terra	2	
	Piani seminterrati / interrati	-	
	Stato di conservazione	Buono	
		Mediocre	
		Pessimo / in stato di abbandono	
	Raggiungibile tramite	Strada asfaltata	
		Strada sterrata	
Mulattiera			
Sentiero			



PERTINENZE	Intorno immediato	Recinzioni	
		Pavimentazioni	
		Edifici accessori	
	Contesto	Formazioni forestali	
		Prati e pascoli	
		Incolti	

CLASSIFICAZIONE	A – fabbricati a valenza storica culturale	
	B – fabbricati ristrutturati adeguatamente e nuovi edifici con caratteristiche rurali	
	C – fabbricati estranei al contesto	
	D – fabbricati ad identità alterata	
	E – fabbricati adibiti a servizi pubblici	
	F – Manufatti di varia natura	

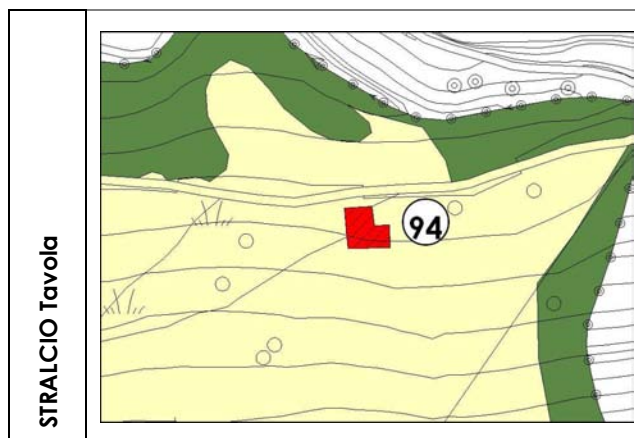
PRESCRIZIONI	
NOTE	

CLASSIFICAZIONE DEL PATRIMONIO EDILIZIO - RURALE

DESTINAZIONE D'USO	Residenza	Civile	
		Rurale	
		Edificio dismesso	
	Non residenziale	Attrezzatura agricola	
		Edificio religioso	
		Attrezzatura tecnologica	
		Edificio dismesso	
	Occupazione	Permanente	
		Stagionale	
Non occupato			

94

CODICE EDIFICIO



CARATTERISTICHE	Piani fuori terra	2	
	Piani seminterrati / interrati	-	
	Stato di conservazione	Buono	
		Mediocre	
		Pessimo / in stato di abbandono	
	Raggiungibile tramite	Strada asfaltata	
		Strada sterrata	
		Mulattiera	
Sentiero			



PERTINENZE	Intorno immediato	Recinzioni	
		Pavimentazioni	
		Edifici accessori	
	Contesto	Formazioni forestali	
		Prati e pascoli	
		Incolti	

CLASSIFICAZIONE	A – fabbricati a valenza storica culturale	
	B – fabbricati ristrutturati adeguatamente e nuovi edifici con caratteristiche rurali	
	C – fabbricati estranei al contesto	
	D – fabbricati ad identità alterata	
	E – fabbricati adibiti a servizi pubblici	
	F – Manufatti di varia natura	

PRESCRIZIONI	Edificio da valorizzare
NOTE	Fabbricato di particolare pregio architettonico