

# COMUNE DI PREDORE

## PIANO DI GOVERNO DEL TERRITORIO




variante ex art. 10, comma 6, L.R.12/05 e s.m. e i.

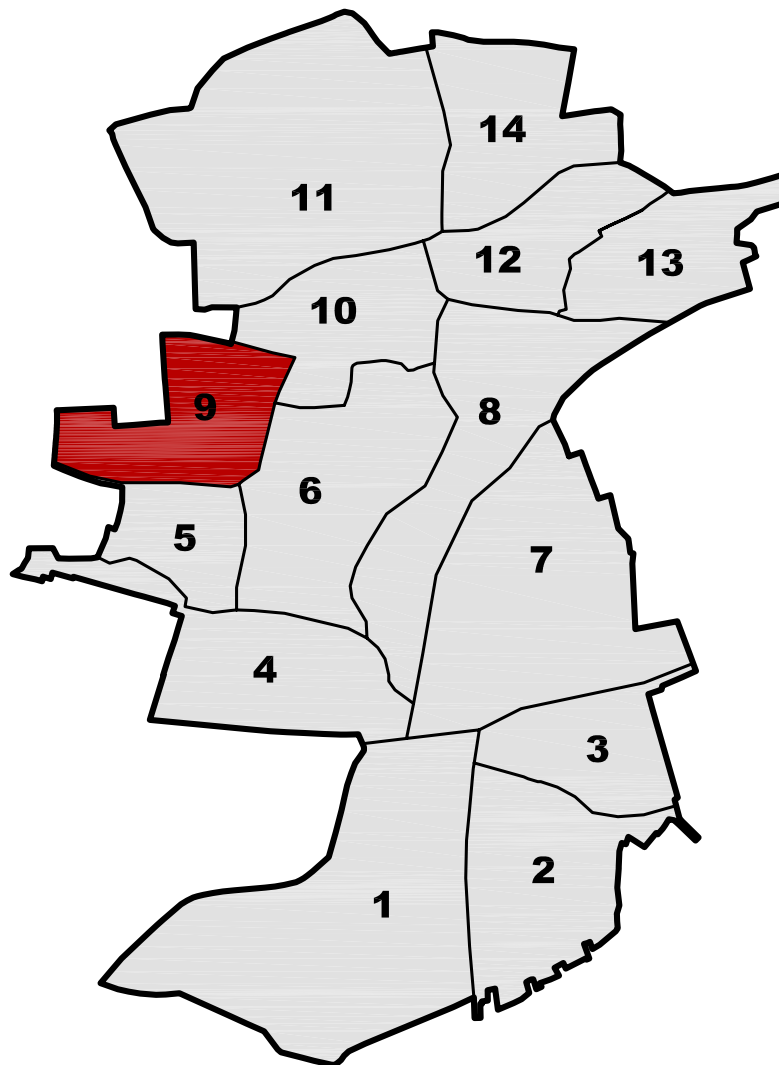
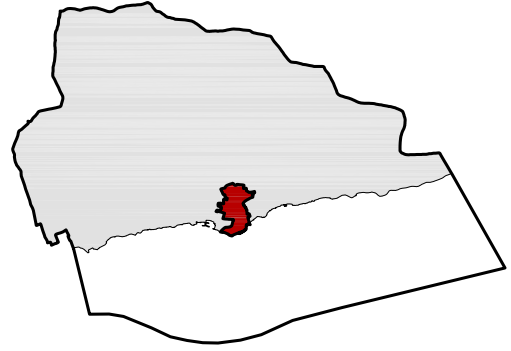
COMMITTENTE	COMUNE DI PREDORE Piazza Vittorio Veneto, n. 1 24060 - Predore (BG)	
PROGETTISTA 	Arch. Silvano Buzzi di: <b>Silvano Buzzi &amp; Partners srl</b> 25077 Roè Volciano (BS) Via Bellini, 9 Tel. 0365 59581 – fax 0365 5958600 e-mail: info@buzziepartners.it pec: buzziepartnersrl@pec.it C.F. – P.I. 040365720987	CONSULENTI/CO-PROGETTISTI
RESP. di COMMESSA COLLABORATORI	C04 \	

DOCUMENTO	<b>PIANO DELLE REGOLE                  NUCLEI DI ANTICA FORMAZIONE</b>			
A 09 NAF	<b>SCHEDE D'ANALISI                  Predore - Isolato 09</b>			
01 - VAS				
r 01				
COMMESSA	EMISSIONE	CLIENTE	INCARICO	REDAZIONE
<b>U 727</b>	Agosto 2019	E 044	Gennaio 2019	VERIFICATO S01
				REDATTO C04
<small>A TERMINE DELLE VIGENTI LEGGI SUI DIRITTI DI AUTORE QUESTO DISEGNO NON POTRA' ESSERE COPIATO, RIPRODOTTO O COMUNICATO AD ALTRE PERSONE O DITTE SENZA AUTORIZZAZIONE DI SILVANO BUZZI &amp; ASSOCIATI</small>				



**LEGENDA**

-  Perimetro del nucleo antico
-  Limite e numero degli isolati
-  Isolato di rilevazione









## Rilevazione dei Nuclei di Antica Formazione - Comune di Predore

SILVANO BUZZI & ASSOCIATI SRL - via Bellini, 7/9 25077 ROÈ VOLCIANO - (BS) - tel. 0365.58591 - e-mail: info@architettura-brescia.it - web: www.architettura-brescia.it

### fabbricato esistente

<b>PREDORE - isolato 9</b>		<b>1</b>
4	edifici in contrasto con l'ambiente o di recente costruzione	<b>4B6</b>
B	edifici a cortina	
6	accessori alla residenza	

### variazioni di quota e planivolumetriche

quote imposta e allineamenti	planimetria e allineamenti prefissati
variazione quota <input type="checkbox"/> <input type="checkbox"/> vedi planivolumetrico con colmo edificio n. <input type="text"/> con gronda edificio n. <input type="text"/>	variazione planimetrica <input type="checkbox"/> <input type="checkbox"/> vedi planivolumetrico muratura perimetrale n. <input type="text"/> con corpo di fabbrica n. <input type="text"/>
<input type="text"/>	<input type="text"/>

### volumi

volumi inutilizzati	volumi da sostituzione	nuovi volumi
<input type="checkbox"/> recupero totale <input type="checkbox"/> piano terra mc <input type="text"/> <input type="checkbox"/> piano 1 mc <input type="text"/> <input type="checkbox"/> piano 2 mc <input type="text"/> <input type="checkbox"/> piano 3 mc <input type="text"/> <input type="checkbox"/> sottotetto mc <input type="text"/> <b>totale mc</b> <input type="text"/>	sostituzione mc <input type="text"/> <b>accessorio da sostituire</b> <input type="checkbox"/>	nuove costruzioni mc <input type="text"/> sovralzi mc <input type="text"/> ampliamenti mc <input type="text"/> riconversioni mc <input type="text"/> <b>totale mc</b> <input type="text"/>

### prescrizioni

## Rilevazione dei Nuclei di Antica Formazione - Comune di Predore

SILVANO BUZZI & ASSOCIATI SRL - via Bellini, 7/9 25077 ROÈ VOLCIANO - (BS) - tel. 0365.58591 - e-mail: info@architettura-brescia.it - web: www.architettura-brescia.it

### fabbricato esistente

<b>PREDORE - isolato 9</b>		<b>2</b>
4	edifici in contrasto con l'ambiente o di recente costruzione	<b>4B6</b>
B	edifici a cortina	
6	accessori alla residenza	

### variazioni di quota e planivolumetriche

quote imposta e allineamenti	planimetria e allineamenti prefissati
variazione quota <input type="checkbox"/> <input type="checkbox"/> vedi planivolumetrico con colmo edificio n. <input type="text"/> con gronda edificio n. <input type="text"/>	variazione planimetrica <input type="checkbox"/> <input type="checkbox"/> vedi planivolumetrico muratura perimetrale n. <input type="text"/> con corpo di fabbrica n. <input type="text"/>
<input type="text"/>	<input type="text"/>

### volumi

volumi inutilizzati	volumi da sostituzione	nuovi volumi
<input type="checkbox"/> recupero totale <input type="checkbox"/> piano terra mc <input type="text"/> <input type="checkbox"/> piano 1 mc <input type="text"/> <input type="checkbox"/> piano 2 mc <input type="text"/> <input type="checkbox"/> piano 3 mc <input type="text"/> <input type="checkbox"/> sottotetto mc <input type="text"/> <b>totale mc</b> <input type="text"/>	sostituzione mc <input type="text"/>  <b>accessorio da sostituire</b> <input type="checkbox"/>	nuove costruzioni mc <input type="text"/> sovralzi mc <input type="text"/> ampliamenti mc <input type="text"/> riconversioni mc <input type="text"/> <b>totale mc</b> <input type="text"/>

### prescrizioni



## Rilevazione dei Nuclei di Antica Formazione - Comune di Predore

SILVANO BUZZI & ASSOCIATI SRL - via Bellini, 7/9 25077 ROÈ VOLCIANO - (BS) - tel. 0365.58591 - e-mail: info@architettura-brescia.it - web: www.architettura-brescia.it

### fabbricato esistente

<b>PREDORE - isolato 9</b>		<b>3</b>
3	edifici di interesse ambientale già sottoposti a modificazioni	<b>3B2</b>
B	edifici a cortina	
2	residenza	

### variazioni di quota e planivolumetriche

quote imposta e allineamenti	planimetria e allineamenti prefissati
variazione quota <input type="checkbox"/> <input type="checkbox"/> vedi planivolumetrico con colmo edificio n. <input type="text"/> con gronda edificio n. <input type="text"/>	variazione planimetrica <input type="checkbox"/> <input type="checkbox"/> vedi planivolumetrico muratura perimetrale n. <input type="text"/> con corpo di fabbrica n. <input type="text"/>
<input type="text"/>	<input type="text"/>

### volumi

volumi inutilizzati	volumi da sostituzione	nuovi volumi
<input type="checkbox"/> recupero totale <input type="checkbox"/> piano terra mc <input type="text"/> <input type="checkbox"/> piano 1 mc <input type="text"/> <input type="checkbox"/> piano 2 mc <input type="text"/> <input type="checkbox"/> piano 3 mc <input type="text"/> <input type="checkbox"/> sottotetto mc <input type="text"/> <b>totale mc</b> <input type="text"/>	sostituzione mc <input type="text"/>  <b>accessorio da sostituire</b> <input type="checkbox"/>	nuove costruzioni mc <input type="text"/> sovralzi mc <input type="text"/> ampliamenti mc <input type="text"/> riconversioni mc <input type="text"/> <b>totale mc</b> <input type="text"/>

### prescrizioni

## Rilevazione dei Nuclei di Antica Formazione - Comune di Predore

SILVANO BUZZI & ASSOCIATI SRL - via Bellini, 7/9 25077 ROÈ VOLCIANO - (BS) - tel. 0365.58591 - e-mail: info@architettura-brescia.it - web: www.architettura-brescia.it

### fabbricato esistente

PREDORE - isolato 9		4
3	edifici di interesse ambientale già sottoposti a modificazioni	3B2
B	edifici a cortina	
2	residenza	

### variazioni di quota e planivolumetriche

quote imposta e allineamenti	planimetria e allineamenti prefissati
variazione quota <input type="checkbox"/> <input type="checkbox"/> vedi planivolumetrico con colmo edificio n. <input style="width: 50px;" type="text"/> con gronda edificio n. <input style="width: 50px;" type="text"/>  <input style="width: 100%; height: 20px;" type="text"/>	variazione planimetrica <input type="checkbox"/> <input type="checkbox"/> vedi planivolumetrico muratura perimetrale n. <input style="width: 50px;" type="text"/> con corpo di fabbrica n. <input style="width: 50px;" type="text"/>  <input style="width: 100%; height: 20px;" type="text"/>

### volumi

volumi inutilizzati	volumi da sostituzione	nuovi volumi
<input type="checkbox"/> recupero totale <input type="checkbox"/> piano terra           mc <input style="width: 50px;" type="text"/> <input type="checkbox"/> piano 1                   mc <input style="width: 50px;" type="text"/> <input type="checkbox"/> piano 2                   mc <input style="width: 50px;" type="text"/> <input type="checkbox"/> piano 3                   mc <input style="width: 50px;" type="text"/> <input type="checkbox"/> sottotetto                mc <input style="width: 50px;" type="text"/> <b>totale mc</b> <input style="width: 50px;" type="text"/>	sostituzione mc <input style="width: 50px;" type="text"/>  <div style="border: 1px solid black; padding: 2px; text-align: center;"> <b>accessorio da sostituire</b> </div> <input type="checkbox"/>	nuove costruzioni       mc <input style="width: 50px;" type="text"/> sovralzi                    mc <input style="width: 50px;" type="text"/> ampliamenti               mc <input style="width: 50px;" type="text"/> riconversioni             mc <input style="width: 50px;" type="text"/> <b>totale mc</b> <input style="width: 50px;" type="text"/>

### prescrizioni

## Rilevazione dei Nuclei di Antica Formazione - Comune di Predore

SILVANO BUZZI & ASSOCIATI SRL - via Bellini, 7/9 25077 ROÈ VOLCIANO - (BS) - tel. 0365.58591 - e-mail: info@architettura-brescia.it - web: www.architettura-brescia.it

### fabbricato esistente

PREDORE - isolato 9		5
4	edifici in contrasto con l'ambiente o di recente costruzione	4D6
D	edifici di completamento	
6	accessori alla residenza	

### variazioni di quota e planivolumetriche

quote imposta e allineamenti	planimetria e allineamenti prefissati
variazione quota <input checked="" type="checkbox"/> <input checked="" type="checkbox"/> vedi planivolumetrico con colmo edificio n. <input style="width: 50px;" type="text"/> con gronda edificio n. <input style="width: 50px;" type="text"/>  <input style="width: 100%; height: 20px;" type="text"/>	variazione planimetrica <input checked="" type="checkbox"/> <input checked="" type="checkbox"/> vedi planivolumetrico muratura perimetrale n. <input style="width: 50px;" type="text"/> con corpo di fabbrica n. <input style="width: 50px;" type="text"/>  <input style="width: 100%; height: 20px;" type="text"/>

### volumi

volumi inutilizzati	volumi da sostituzione	nuovi volumi
<input type="checkbox"/> recupero totale <input type="checkbox"/> piano terra            mc <input style="width: 50px;" type="text"/> <input type="checkbox"/> piano 1                    mc <input style="width: 50px;" type="text"/> <input type="checkbox"/> piano 2                    mc <input style="width: 50px;" type="text"/> <input type="checkbox"/> piano 3                    mc <input style="width: 50px;" type="text"/> <input type="checkbox"/> sottotetto                mc <input style="width: 50px;" type="text"/> <b>totale mc</b> <input style="width: 50px;" type="text"/>	sostituzione mc <input style="width: 50px; text-align: center; border: 1px solid black;" type="text" value="25"/>  <b>accessorio da sostituire</b> <input checked="" type="checkbox"/> sostituzione collegata all'edificio n. 6	nuove costruzioni        mc <input style="width: 50px;" type="text"/> sovralzi                    mc <input style="width: 50px;" type="text"/> ampliamenti              mc <input style="width: 50px;" type="text"/> riconversioni              mc <input style="width: 50px;" type="text"/> <b>totale mc</b> <input style="width: 50px;" type="text"/>

### prescrizioni

## Rilevazione dei Nuclei di Antica Formazione - Comune di Predore

SILVANO BUZZI & ASSOCIATI SRL - via Bellini, 7/9 25077 ROÈ VOLCIANO - (BS) - tel. 0365.58591 - e-mail: info@architettura-brescia.it - web: www.architettura-brescia.it

### fabbricato esistente

<b>PREDORE - isolato 9</b>		<b>6</b>
3	edifici di interesse ambientale già sottoposti a modificazioni	<b>3B2</b>
B	edifici a cortina	
2	residenza	

### variazioni di quota e planivolumetriche

quote imposta e allineamenti	planimetria e allineamenti prefissati
variazione quota <input type="checkbox"/> <input type="checkbox"/> vedi planivolumetrico con colmo edificio n. <input type="text"/> con gronda edificio n. <input type="text"/>	variazione planimetrica <input checked="" type="checkbox"/> <input checked="" type="checkbox"/> vedi planivolumetrico muratura perimetrale n. <input type="text"/> con corpo di fabbrica n. <input type="text"/>
<input type="text"/>	<i>Ampliamento con loggiato, profondità m 2,00.</i>

### volumi

volumi inutilizzati	volumi da sostituzione	nuovi volumi
<input type="checkbox"/> recupero totale <input type="checkbox"/> piano terra mc <input type="text"/> <input type="checkbox"/> piano 1 mc <input type="text"/> <input type="checkbox"/> piano 2 mc <input type="text"/> <input type="checkbox"/> piano 3 mc <input type="text"/> <input type="checkbox"/> sottotetto mc <input type="text"/> <b>totale mc</b> <input type="text"/>	sostituzione mc <input type="text"/> <b>accessorio da sostituire</b> <input type="checkbox"/>	nuove costruzioni mc <input type="text"/> sovralzi mc <input type="text"/> ampliamenti mc <input type="text"/> riconversioni mc <input type="text"/> <b>totale mc</b> <input type="text"/>

### prescrizioni

## Rilevazione dei Nuclei di Antica Formazione - Comune di Predore

SILVANO BUZZI & ASSOCIATI SRL - via Bellini, 7/9 25077 ROÈ VOLCIANO - (BS) - tel. 0365.58591 - e-mail: info@architettura-brescia.it - web: www.architettura-brescia.it

### fabbricato esistente

<b>PREDORE - isolato 9</b>		<b>7</b>
4	edifici in contrasto con l'ambiente o di recente costruzione	<b>4B2</b>
B	edifici a cortina	
2	residenza	

### variazioni di quota e planivolumetriche

quote imposta e allineamenti	planimetria e allineamenti prefissati
variazione quota <input type="checkbox"/> <input type="checkbox"/> vedi planivolumetrico con colmo edificio n. <input style="width: 50px;" type="text"/> con gronda edificio n. <input style="width: 50px;" type="text"/>  <input style="width: 100%; height: 30px;" type="text"/>	variazione planimetrica <input type="checkbox"/> <input type="checkbox"/> vedi planivolumetrico muratura perimetrale n. <input style="width: 50px;" type="text"/> con corpo di fabbrica n. <input style="width: 50px;" type="text"/>  <input style="width: 100%; height: 30px;" type="text"/>

### volumi

volumi inutilizzati	volumi da sostituzione	nuovi volumi
<input type="checkbox"/> recupero totale <input type="checkbox"/> piano terra           mc <input style="width: 50px;" type="text"/> <input type="checkbox"/> piano 1                   mc <input style="width: 50px;" type="text"/> <input type="checkbox"/> piano 2                   mc <input style="width: 50px;" type="text"/> <input type="checkbox"/> piano 3                   mc <input style="width: 50px;" type="text"/> <input type="checkbox"/> sottotetto                mc <input style="width: 50px;" type="text"/> <b>totale mc</b> <input style="width: 50px;" type="text"/>	sostituzione mc <input style="width: 50px;" type="text"/>  <div style="border: 1px solid black; padding: 5px; margin-top: 5px;"> <b style="text-align: center;">accessorio da sostituire</b>  <input type="checkbox"/> </div>	nuove costruzioni       mc <input style="width: 50px;" type="text"/> sovralzi                    mc <input style="width: 50px;" type="text"/> ampliamenti               mc <input style="width: 50px;" type="text"/> riconversioni             mc <input style="width: 50px;" type="text"/> <b>totale mc</b> <input style="width: 50px;" type="text"/>

### prescrizioni

## Rilevazione dei Nuclei di Antica Formazione - Comune di Predore

SILVANO BUZZI & ASSOCIATI SRL - via Bellini, 7/9 25077 ROÈ VOLCIANO - (BS) - tel. 0365.58591 - e-mail: info@architettura-brescia.it - web: www.architettura-brescia.it

### fabbricato esistente

PREDORE - isolato 9		8
3	edifici di interesse ambientale già sottoposti a modificazioni	3B2
B	edifici a cortina	
2	residenza	

### variazioni di quota e planivolumetriche

quote imposta e allineamenti	planimetria e allineamenti prefissati
variazione quota <input type="checkbox"/> <input type="checkbox"/> vedi planivolumetrico con colmo edificio n. <input style="width: 50px;" type="text"/> con gronda edificio n. <input style="width: 50px;" type="text"/> <div style="border: 1px solid black; height: 30px; margin-top: 5px;"></div>	variazione planimetrica <input type="checkbox"/> <input type="checkbox"/> vedi planivolumetrico muratura perimetrale n. <input style="width: 50px;" type="text"/> con corpo di fabbrica n. <input style="width: 50px;" type="text"/> <div style="border: 1px solid black; height: 30px; margin-top: 5px;"></div>

### volumi

volumi inutilizzati	volumi da sostituzione	nuovi volumi
<input type="checkbox"/> recupero totale <input type="checkbox"/> piano terra            mc <input style="width: 50px;" type="text"/> <input type="checkbox"/> piano 1                    mc <input style="width: 50px;" type="text"/> <input type="checkbox"/> piano 2                    mc <input style="width: 50px;" type="text"/> <input type="checkbox"/> piano 3                    mc <input style="width: 50px;" type="text"/> <input type="checkbox"/> sottotetto                mc <input style="width: 50px;" type="text"/> <b>totale mc</b> <input style="width: 50px;" type="text"/>	sostituzione mc <input style="width: 50px;" type="text"/> <hr/> <div style="text-align: center; border-bottom: 1px solid black; font-weight: bold;">accessorio da sostituire</div> <input type="checkbox"/>	nuove costruzioni        mc <input style="width: 50px;" type="text"/> sovralzi                    mc <input style="width: 50px;" type="text"/> ampliamenti              mc <input style="width: 50px;" type="text"/> riconversioni            mc <input style="width: 50px;" type="text"/> <b>totale mc</b> <input style="width: 50px;" type="text"/>

### prescrizioni

## Rilevazione dei Nuclei di Antica Formazione - Comune di Predore

SILVANO BUZZI & ASSOCIATI SRL - via Bellini, 7/9 25077 ROÈ VOLCIANO - (BS) - tel. 0365.58591 - e-mail: info@architettura-brescia.it - web: www.architettura-brescia.it

### fabbricato esistente

<b>PREDORE - isolato 9</b>		<b>9</b>
3	edifici di interesse ambientale già sottoposti a modificazioni	<b>3B2</b>
B	edifici a cortina	
2	residenza	

### variazioni di quota e planivolumetriche

quote imposta e allineamenti	planimetria e allineamenti prefissati
variazione quota <input type="checkbox"/> <input type="checkbox"/> vedi planivolumetrico con colmo edificio n. <input style="width: 50px;" type="text"/> con gronda edificio n. <input style="width: 50px;" type="text"/>  <input style="width: 100%; height: 20px;" type="text"/>	variazione planimetrica <input checked="" type="checkbox"/> <input checked="" type="checkbox"/> vedi planivolumetrico muratura perimetrale n. <input style="width: 50px; text-align: center; border: 1px solid black;" type="text" value="10"/> con corpo di fabbrica n. <input style="width: 50px;" type="text"/>  <div style="border: 1px solid black; padding: 2px; font-size: small;">Ampliamento con loggiato per allineamento del fronte.</div>

### volumi

volumi inutilizzati	volumi da sostituzione	nuovi volumi
<input type="checkbox"/> recupero totale <input type="checkbox"/> piano terra            mc <input style="width: 50px;" type="text"/> <input type="checkbox"/> piano 1                    mc <input style="width: 50px;" type="text"/> <input type="checkbox"/> piano 2                    mc <input style="width: 50px;" type="text"/> <input type="checkbox"/> piano 3                    mc <input style="width: 50px;" type="text"/> <input type="checkbox"/> sottotetto                mc <input style="width: 50px;" type="text"/> <b>totale mc</b> <input style="width: 50px;" type="text"/>	sostituzione mc <input style="width: 50px;" type="text"/>  <div style="border: 1px solid black; padding: 2px; text-align: center;"> <b>accessorio da sostituire</b>  <input type="checkbox"/> </div>	nuove costruzioni        mc <input style="width: 50px;" type="text"/> sovralzi                    mc <input style="width: 50px;" type="text"/> ampliamenti              mc <input style="width: 50px;" type="text"/> riconversioni              mc <input style="width: 50px;" type="text"/> <b>totale mc</b> <input style="width: 50px;" type="text"/>

### prescrizioni

## Rilevazione dei Nuclei di Antica Formazione - Comune di Predore

SILVANO BUZZI & ASSOCIATI SRL - via Bellini, 7/9 25077 ROÈ VOLCIANO - (BS) - tel. 0365.58591 - e-mail: info@architettura-brescia.it - web: www.architettura-brescia.it

### fabbricato esistente

<b>PREDORE - isolato 9</b>		<b>10</b>
3	edifici di interesse ambientale già sottoposti a modificazioni	<b>3B2</b>
B	edifici a cortina	
2	residenza	

### variazioni di quota e planivolumetriche

quote imposta e allineamenti	planimetria e allineamenti prefissati
variazione quota <input type="checkbox"/> <input type="checkbox"/> vedi planivolumetrico con colmo edificio n. <input type="text"/> con gronda edificio n. <input type="text"/>	variazione planimetrica <input type="checkbox"/> <input type="checkbox"/> vedi planivolumetrico muratura perimetrale n. <input type="text"/> con corpo di fabbrica n. <input type="text"/>
<input type="text"/>	<input type="text"/>

### volumi

volumi inutilizzati	volumi da sostituzione	nuovi volumi
<input type="checkbox"/> recupero totale <input type="checkbox"/> piano terra mc <input type="text"/> <input type="checkbox"/> piano 1 mc <input type="text"/> <input type="checkbox"/> piano 2 mc <input type="text"/> <input type="checkbox"/> piano 3 mc <input type="text"/> <input type="checkbox"/> sottotetto mc <input type="text"/> <b>totale mc</b> <input type="text"/>	sostituzione mc <input type="text"/> <b>accessorio da sostituire</b> <input type="checkbox"/>	nuove costruzioni mc <input type="text"/> sovralzi mc <input type="text"/> ampliamenti mc <input type="text"/> riconversioni mc <input type="text"/> <b>totale mc</b> <input type="text"/>

### prescrizioni



## Rilevazione dei Nuclei di Antica Formazione - Comune di Predore

SILVANO BUZZI & ASSOCIATI SRL - via Bellini, 7/9 25077 ROÈ VOLCIANO - (BS) - tel. 0365.58591 - e-mail: info@architettura-brescia.it - web: www.architettura-brescia.it

### fabbricato esistente

PREDORE - isolato 9		11
2	edifici di interesse ambientale senza particolari emergenze	2B2
B	edifici a cortina	
2	residenza	

### variazioni di quota e planivolumetriche

quote imposta e allineamenti	planimetria e allineamenti prefissati
variazione quota <input type="checkbox"/> <input type="checkbox"/> vedi planivolumetrico con colmo edificio n. <input style="width: 50px;" type="text"/> con gronda edificio n. <input style="width: 50px;" type="text"/>  <input style="width: 100%; height: 30px;" type="text"/>	variazione planimetrica <input type="checkbox"/> <input type="checkbox"/> vedi planivolumetrico muratura perimetrale n. <input style="width: 50px;" type="text"/> con corpo di fabbrica n. <input style="width: 50px;" type="text"/>  <input style="width: 100%; height: 30px;" type="text"/>

### volumi

volumi inutilizzati	volumi da sostituzione	nuovi volumi
<input type="checkbox"/> recupero totale <input type="checkbox"/> piano terra           mc <input style="width: 50px;" type="text"/> <input type="checkbox"/> piano 1                mc <input style="width: 50px;" type="text"/> <input type="checkbox"/> piano 2                mc <input style="width: 50px;" type="text"/> <input type="checkbox"/> piano 3                mc <input style="width: 50px;" type="text"/> <input type="checkbox"/> sottotetto             mc <input style="width: 50px;" type="text"/> <b>totale mc</b> <input style="width: 50px;" type="text"/>	sostituzione mc <input style="width: 50px;" type="text"/>  <div style="border: 1px solid black; padding: 5px; margin-top: 5px;"> <b style="text-align: center;">accessorio da sostituire</b>  <input type="checkbox"/> </div>	nuove costruzioni    mc <input style="width: 50px;" type="text"/> sovralzi                mc <input style="width: 50px;" type="text"/> ampliamenti           mc <input style="width: 50px;" type="text"/> riconversioni         mc <input style="width: 50px;" type="text"/> <b>totale mc</b> <input style="width: 50px;" type="text"/>

### prescrizioni

## Rilevazione dei Nuclei di Antica Formazione - Comune di Predore

SILVANO BUZZI & ASSOCIATI SRL - via Bellini, 7/9 25077 ROÈ VOLCIANO - (BS) - tel. 0365.58591 - e-mail: info@architettura-brescia.it - web: www.architettura-brescia.it

### fabbricato esistente

<b>PREDORE - isolato 9</b>		<b>12</b>
3	edifici di interesse ambientale già sottoposti a modificazioni	<b>3B2</b>
B	edifici a cortina	
2	residenza	

### variazioni di quota e planivolumetriche

quote imposta e allineamenti	planimetria e allineamenti prefissati
variazione quota <input checked="" type="checkbox"/> <input checked="" type="checkbox"/> vedi planivolumetrico con colmo edificio n. <input type="text"/> con gronda edificio n. <input type="text" value="3"/>	variazione planimetrica <input type="checkbox"/> <input type="checkbox"/> vedi planivolumetrico muratura perimetrale n. <input type="text"/> con corpo di fabbrica n. <input type="text"/>
<i>allineamento</i> <input type="text"/>	<input type="text"/>

### volumi

volumi inutilizzati	volumi da sostituzione	nuovi volumi
<input type="checkbox"/> recupero totale <input type="checkbox"/> piano terra mc <input type="text"/> <input type="checkbox"/> piano 1 mc <input type="text"/> <input type="checkbox"/> piano 2 mc <input type="text"/> <input type="checkbox"/> piano 3 mc <input type="text"/> <input type="checkbox"/> sottotetto mc <input type="text"/> <b>totale mc</b> <input type="text"/>	sostituzione mc <input type="text"/> <b>accessorio da sostituire</b> <input type="checkbox"/>	nuove costruzioni mc <input type="text"/> sovralzi mc <input type="text"/> ampliamenti mc <input type="text"/> riconversioni mc <input type="text"/> <b>totale mc</b> <input type="text"/>

### prescrizioni

## Rilevazione dei Nuclei di Antica Formazione - Comune di Predore

SILVANO BUZZI & ASSOCIATI SRL - via Bellini, 7/9 25077 ROÈ VOLCIANO - (BS) - tel. 0365.58591 - e-mail: info@architettura-brescia.it - web: www.architettura-brescia.it

### fabbricato esistente

<b>PREDORE - isolato 9</b>		<b>13</b>
3	edifici di interesse ambientale già sottoposti a modificazioni	<b>3B2</b>
B	edifici a cortina	
2	residenza	

### variazioni di quota e planivolumetriche

quote imposta e allineamenti	planimetria e allineamenti prefissati
variazione quota <input type="checkbox"/> <input type="checkbox"/> vedi planivolumetrico con colmo edificio n. <input type="text"/> con gronda edificio n. <input type="text"/>	variazione planimetrica <input type="checkbox"/> <input type="checkbox"/> vedi planivolumetrico muratura perimetrale n. <input type="text"/> con corpo di fabbrica n. <input type="text"/>
<input type="text"/>	<input type="text"/>

### volumi

volumi inutilizzati	volumi da sostituzione	nuovi volumi
<input type="checkbox"/> recupero totale <input type="checkbox"/> piano terra mc <input type="text"/> <input type="checkbox"/> piano 1 mc <input type="text"/> <input type="checkbox"/> piano 2 mc <input type="text"/> <input type="checkbox"/> piano 3 mc <input type="text"/> <input type="checkbox"/> sottotetto mc <input type="text"/> <b>totale mc</b> <input type="text"/>	sostituzione mc <input type="text"/>  <b>accessorio da sostituire</b> <input type="checkbox"/>	nuove costruzioni mc <input type="text"/> sovralzi mc <input type="text"/> ampliamenti mc <input type="text"/> riconversioni mc <input type="text"/> <b>totale mc</b> <input type="text"/>

### prescrizioni

## Rilevazione dei Nuclei di Antica Formazione - Comune di Predore

SILVANO BUZZI & ASSOCIATI SRL - via Bellini, 7/9 25077 ROÈ VOLCIANO - (BS) - tel. 0365.58591 - e-mail: info@architettura-brescia.it - web: www.architettura-brescia.it

### fabbricato esistente

<b>PREDORE - isolato 9</b>		<b>14</b>
3	edifici di interesse ambientale già sottoposti a modificazioni	<b>3B2</b>
B	edifici a cortina	
2	residenza	

### variazioni di quota e planivolumetriche

quote imposta e allineamenti	planimetria e allineamenti prefissati
variazione quota <input type="checkbox"/> <input type="checkbox"/> vedi planivolumetrico con colmo edificio n. <input type="text"/> con gronda edificio n. <input type="text"/>	variazione planimetrica <input checked="" type="checkbox"/> <input checked="" type="checkbox"/> vedi planivolumetrico muratura perimetrale n. <input type="text" value="14"/> con corpo di fabbrica n. <input type="text"/>
<input type="text"/>	<i>Ampliamento con loggiato a completamento facciata.</i>

### volumi

volumi inutilizzati	volumi da sostituzione	nuovi volumi
<input type="checkbox"/> recupero totale <input type="checkbox"/> piano terra mc <input type="text"/> <input type="checkbox"/> piano 1 mc <input type="text"/> <input type="checkbox"/> piano 2 mc <input type="text"/> <input type="checkbox"/> piano 3 mc <input type="text"/> <input type="checkbox"/> sottotetto mc <input type="text"/> <b>totale mc</b> <input type="text"/>	sostituzione mc <input type="text"/> <b>accessorio da sostituire</b> <input type="checkbox"/>	nuove costruzioni mc <input type="text"/> sovralzi mc <input type="text"/> ampliamenti mc <input type="text"/> riconversioni mc <input type="text"/> <b>totale mc</b> <input type="text"/>

### prescrizioni

## Rilevazione dei Nuclei di Antica Formazione - Comune di Predore

SILVANO BUZZI & ASSOCIATI SRL - via Bellini, 7/9 25077 ROÈ VOLCIANO - (BS) - tel. 0365.58591 - e-mail: info@architettura-brescia.it - web: www.architettura-brescia.it

### fabbricato esistente

<b>PREDORE - isolato 9</b>		<b>15</b>
3	edifici di interesse ambientale già sottoposti a modificazioni	<b>3B5</b>
B	edifici a cortina	
5	terziario - commerciale e direzionale	

### variazioni di quota e planivolumetriche

quote imposta e allineamenti	planimetria e allineamenti prefissati
variazione quota <input type="checkbox"/> <input type="checkbox"/> vedi planivolumetrico con colmo edificio n. <input style="width: 50px;" type="text"/> con gronda edificio n. <input style="width: 50px;" type="text"/>  <input style="width: 100%; height: 20px;" type="text"/>	variazione planimetrica <input checked="" type="checkbox"/> <input checked="" type="checkbox"/> vedi planivolumetrico muratura perimetrale n. <input style="width: 50px; text-align: center; border: 1px solid black;" type="text" value="15"/> con corpo di fabbrica n. <input style="width: 50px;" type="text"/>  <div style="border: 1px solid black; padding: 2px; font-size: small;">Ampliamento con loggiato con allineamento del fronte.</div>

### volumi

volumi inutilizzati	volumi da sostituzione	nuovi volumi
<input type="checkbox"/> recupero totale <input type="checkbox"/> piano terra            mc <input style="width: 50px;" type="text"/> <input type="checkbox"/> piano 1                    mc <input style="width: 50px;" type="text"/> <input type="checkbox"/> piano 2                    mc <input style="width: 50px;" type="text"/> <input type="checkbox"/> piano 3                    mc <input style="width: 50px;" type="text"/> <input type="checkbox"/> sottotetto                mc <input style="width: 50px;" type="text"/> <b>totale mc</b> <input style="width: 50px;" type="text"/>	sostituzione mc <input style="width: 50px;" type="text"/>  <div style="border: 1px solid black; padding: 2px; text-align: center;"> <b>accessorio da sostituire</b>  <input type="checkbox"/> </div>	nuove costruzioni        mc <input style="width: 50px;" type="text"/> sovralzi                    mc <input style="width: 50px;" type="text"/> ampliamenti              mc <input style="width: 50px;" type="text"/> riconversioni            mc <input style="width: 50px;" type="text"/> <b>totale mc</b> <input style="width: 50px;" type="text"/>

### prescrizioni

## Rilevazione dei Nuclei di Antica Formazione - Comune di Predore

SILVANO BUZZI & ASSOCIATI SRL - via Bellini, 7/9 25077 ROÈ VOLCIANO - (BS) - tel. 0365.58591 - e-mail: info@architettura-brescia.it - web: www.architettura-brescia.it

### fabbricato esistente

<b>PREDORE - isolato 9</b>		<b>16</b>
4	edifici in contrasto con l'ambiente o di recente costruzione	<b>4D6</b>
D	edifici di completamento	
6	accessori alla residenza	

### variazioni di quota e planivolumetriche

quote imposta e allineamenti	planimetria e allineamenti prefissati
variazione quota <input type="checkbox"/> <input type="checkbox"/> vedi planivolumetrico con colmo edificio n. <input type="text"/> con gronda edificio n. <input type="text"/>	variazione planimetrica <input type="checkbox"/> <input type="checkbox"/> vedi planivolumetrico muratura perimetrale n. <input type="text"/> con corpo di fabbrica n. <input type="text"/>
<input type="text"/>	<input type="text"/>

### volumi

volumi inutilizzati	volumi da sostituzione	nuovi volumi
<input type="checkbox"/> recupero totale <input type="checkbox"/> piano terra mc <input type="text"/> <input type="checkbox"/> piano 1 mc <input type="text"/> <input type="checkbox"/> piano 2 mc <input type="text"/> <input type="checkbox"/> piano 3 mc <input type="text"/> <input type="checkbox"/> sottotetto mc <input type="text"/> <b>totale mc</b> <input type="text"/>	sostituzione mc <input type="text"/>  <b>accessorio da sostituire</b> <input type="checkbox"/>	nuove costruzioni mc <input type="text"/> sovralzi mc <input type="text"/> ampliamenti mc <input type="text"/> riconversioni mc <input type="text"/> <b>totale mc</b> <input type="text"/>

### prescrizioni

## Rilevazione dei Nuclei di Antica Formazione - Comune di Predore

SILVANO BUZZI & ASSOCIATI SRL - via Bellini, 7/9 25077 ROÈ VOLCIANO - (BS) - tel. 0365.58591 - e-mail: info@architettura-brescia.it - web: www.architettura-brescia.it

### fabbricato esistente

<b>PREDORE - isolato 9</b>		<b>17</b>
4	edifici in contrasto con l'ambiente o di recente costruzione	<b>4B2</b>
B	edifici a cortina	
2	residenza	

### variazioni di quota e planivolumetriche

quote imposta e allineamenti	planimetria e allineamenti prefissati
variazione quota <input type="checkbox"/> <input type="checkbox"/> vedi planivolumetrico con colmo edificio n. <input type="text"/> con gronda edificio n. <input type="text"/>	variazione planimetrica <input type="checkbox"/> <input type="checkbox"/> vedi planivolumetrico muratura perimetrale n. <input type="text"/> con corpo di fabbrica n. <input type="text"/>
<input type="text"/>	<input type="text"/>

### volumi

volumi inutilizzati	volumi da sostituzione	nuovi volumi
<input type="checkbox"/> recupero totale <input type="checkbox"/> piano terra mc <input type="text"/> <input type="checkbox"/> piano 1 mc <input type="text"/> <input type="checkbox"/> piano 2 mc <input type="text"/> <input type="checkbox"/> piano 3 mc <input type="text"/> <input type="checkbox"/> sottotetto mc <input type="text"/> <b>totale mc</b> <input type="text"/>	sostituzione mc <input type="text"/> <b>accessorio da sostituire</b> <input type="checkbox"/>	nuove costruzioni mc <input type="text"/> sovralzi mc <input type="text"/> ampliamenti mc <input type="text"/> riconversioni mc <input type="text"/> <b>totale mc</b> <input type="text"/>

### prescrizioni

## Rilevazione dei Nuclei di Antica Formazione - Comune di Predore

SILVANO BUZZI & ASSOCIATI SRL - via Bellini, 7/9 25077 ROÈ VOLCIANO - (BS) - tel. 0365.58591 - e-mail: info@architettura-brescia.it - web: www.architettura-brescia.it

### fabbricato esistente

PREDORE - isolato 9		18
4	edifici in contrasto con l'ambiente o di recente costruzione	4B6
B	edifici a cortina	
6	accessori alla residenza	

### variazioni di quota e planivolumetriche

quote imposta e allineamenti	planimetria e allineamenti prefissati
variazione quota <input type="checkbox"/> <input type="checkbox"/> vedi planivolumetrico con colmo edificio n. <input style="width: 50px;" type="text"/> con gronda edificio n. <input style="width: 50px;" type="text"/>  <input style="width: 100%; height: 20px;" type="text"/>	variazione planimetrica <input type="checkbox"/> <input type="checkbox"/> vedi planivolumetrico muratura perimetrale n. <input style="width: 50px;" type="text"/> con corpo di fabbrica n. <input style="width: 50px;" type="text"/>  <input style="width: 100%; height: 20px;" type="text"/>

### volumi

volumi inutilizzati	volumi da sostituzione	nuovi volumi
<input type="checkbox"/> recupero totale <input type="checkbox"/> piano terra            mc <input style="width: 50px;" type="text"/> <input type="checkbox"/> piano 1                    mc <input style="width: 50px;" type="text"/> <input type="checkbox"/> piano 2                    mc <input style="width: 50px;" type="text"/> <input type="checkbox"/> piano 3                    mc <input style="width: 50px;" type="text"/> <input type="checkbox"/> sottotetto                mc <input style="width: 50px;" type="text"/> <b>totale mc</b> <input style="width: 50px;" type="text"/>	sostituzione mc <input style="width: 50px;" type="text"/>  <div style="border: 1px solid black; padding: 5px; margin-top: 5px;"> <b style="text-align: center;">accessorio da sostituire</b>  <input type="checkbox"/> </div>	nuove costruzioni        mc <input style="width: 50px;" type="text"/> sovralzi                    mc <input style="width: 50px;" type="text"/> ampliamenti              mc <input style="width: 50px;" type="text"/> riconversioni            mc <input style="width: 50px;" type="text"/> <b>totale mc</b> <input style="width: 50px;" type="text"/>

### prescrizioni



## Rilevazione dei Nuclei di Antica Formazione - Comune di Predore

SILVANO BUZZI & ASSOCIATI SRL - via Bellini, 7/9 25077 ROÈ VOLCIANO - (BS) - tel. 0365.58591 - e-mail: info@architettura-brescia.it - web: www.architettura-brescia.it

### fabbricato esistente

<b>PREDORE - isolato 9</b>		<b>19</b>
3	edifici di interesse ambientale già sottoposti a modificazioni	<b>3B2</b>
B	edifici a cortina	
2	residenza	

### variazioni di quota e planivolumetriche

quote imposta e allineamenti	planimetria e allineamenti prefissati
variazione quota <input checked="" type="checkbox"/> <input checked="" type="checkbox"/> vedi planivolumetrico con colmo edificio n. <input style="width: 50px;" type="text" value="20"/> con gronda edificio n. <input style="width: 50px;" type="text" value="20"/>	variazione planimetrica <input checked="" type="checkbox"/> <input checked="" type="checkbox"/> vedi planivolumetrico muratura perimetrale n. <input style="width: 50px;" type="text"/> con corpo di fabbrica n. <input style="width: 50px;" type="text"/>
<i>allineamento in continuità di falda per recupero sottotetto.</i>	<i>ampliamento a portico e loggiato.</i>

### volumi

volumi inutilizzati	volumi da sostituzione	nuovi volumi
<input type="checkbox"/> recupero totale <input type="checkbox"/> piano terra      mc <input style="width: 50px;" type="text"/> <input type="checkbox"/> piano 1            mc <input style="width: 50px;" type="text"/> <input type="checkbox"/> piano 2            mc <input style="width: 50px;" type="text"/> <input type="checkbox"/> piano 3            mc <input style="width: 50px;" type="text"/> <input type="checkbox"/> sottotetto        mc <input style="width: 50px;" type="text"/> <b>totale mc</b> <input style="width: 50px;" type="text"/>	sostituzione mc <input style="width: 50px;" type="text"/> <hr/> <b>accessorio da sostituire</b> <input type="checkbox"/>	nuove costruzioni      mc <input style="width: 50px;" type="text"/> sovralzi                    mc <input style="width: 50px;" type="text" value="319"/> ampliamenti            mc <input style="width: 50px;" type="text"/> riconversioni            mc <input style="width: 50px;" type="text"/> <b>totale mc</b> <input style="width: 50px;" type="text" value="319"/>

### prescrizioni

Sia il sovralzo che l'ampliamento a portico e loggiato (di profondità m 2,00 sul lato est) andranno realizzati in continuità di falda con l'edificio n. 20.

## Rilevazione dei Nuclei di Antica Formazione - Comune di Predore

SILVANO BUZZI & PARTNERS SRL - via Bellini, 9 25077 ROE' VOLCIANO - (BS) - tel. 0365.58591 - e-mail: info@buzziepartners.it - pec: buzziepartnersrl@pec.it

### fabbricato esistente

<b>PREDORE - isolato 9</b>		<b>20</b>
4	edifici in contrasto con l'ambiente o di recente costruzione	<b>4B2</b>
B	edifici a cortina	
2	residenza	

### variazioni di quota e planivolumetriche

quote imposta e allineamenti	planimetria e allineamenti prefissati
variazione quota <input checked="" type="checkbox"/> <input checked="" type="checkbox"/> vedi planivolumetrico	variazione planimetrica <input checked="" type="checkbox"/> <input checked="" type="checkbox"/> vedi planivolumetrico
con colmo edificio n. <input type="text"/>	muratura perimetrale n. <input type="text"/>
con gronda edificio n. <input type="text"/>	con corpo di fabbrica n. <input type="text"/>
<input type="text"/>	<input type="text"/>

### volumi

volumi inutilizzati	volumi da sostituzione	nuovi volumi
<input type="checkbox"/> recupero totale	sostituzione mc <input type="text" value="P + 200"/>	nuove costruzioni mc <input type="text"/>
<input type="checkbox"/> piano terra mc <input type="text"/>	<b>fabbricato da sostituire</b>	sovralzi mc <input type="text"/>
<input type="checkbox"/> piano 1 mc <input type="text"/>	<input checked="" type="checkbox"/> Ricostruzione	ampliamenti mc <input type="text"/>
<input type="checkbox"/> piano 2 mc <input type="text"/>		riconversioni mc <input type="text"/>
<input type="checkbox"/> piano 3 mc <input type="text"/>		<b>totale mc</b> <input type="text"/>
<input type="checkbox"/> sottotetto mc <input type="text"/>		
<b>totale mc</b> <input type="text"/>		

### prescrizioni

L'intervento di demolizione e ricostruzione è subordinato ad un permesso di costruire convenzionato. La convenzione, oltre alle garanzie economiche per gli adempimenti urbanizzativi, dovrà prestare garanzia per il controllo della qualità architettonica dell'intervento. L'intervento di demolizione e ricostruzione potrà in oltre prevedere un ampliamento di 200,00 mc.

## Rilevazione dei Nuclei di Antica Formazione - Comune di Predore

SILVANO BUZZI & ASSOCIATI SRL - via Bellini, 7/9 25077 ROÈ VOLCIANO - (BS) - tel. 0365.58591 - e-mail: info@architettura-brescia.it - web: www.architettura-brescia.it

### fabbricato esistente

<b>PREDORE - isolato 9</b>		<b>21</b>
4	edifici in contrasto con l'ambiente o di recente costruzione	<b>4D6</b>
D	edifici di completamento	
6	accessori alla residenza	

### variazioni di quota e planivolumetriche

quote imposta e allineamenti	planimetria e allineamenti prefissati
variazione quota <input checked="" type="checkbox"/> <input checked="" type="checkbox"/> vedi planivolumetrico con colmo edificio n. <input style="width: 50px;" type="text"/> con gronda edificio n. <input style="width: 50px;" type="text"/>  <input style="width: 100%; height: 20px;" type="text"/>	variazione planimetrica <input checked="" type="checkbox"/> <input checked="" type="checkbox"/> vedi planivolumetrico muratura perimetrale n. <input style="width: 50px;" type="text"/> con corpo di fabbrica n. <input style="width: 50px;" type="text"/>  <input style="width: 100%; height: 20px;" type="text"/>

### volumi

volumi inutilizzati	volumi da sostituzione	nuovi volumi
<input type="checkbox"/> recupero totale <input type="checkbox"/> piano terra           mc <input style="width: 50px;" type="text"/> <input type="checkbox"/> piano 1                   mc <input style="width: 50px;" type="text"/> <input type="checkbox"/> piano 2                   mc <input style="width: 50px;" type="text"/> <input type="checkbox"/> piano 3                   mc <input style="width: 50px;" type="text"/> <input type="checkbox"/> sottotetto                mc <input style="width: 50px;" type="text"/> <b>totale mc</b> <input style="width: 50px;" type="text"/>	sostituzione mc <input style="width: 50px; text-align: center; border: 1px solid black;" type="text" value="63"/>  <b>accessorio da sostituire</b> <input checked="" type="checkbox"/> sostituzione con unità minima di intervento per fabbr. 21 e 22.	nuove costruzioni       mc <input style="width: 50px;" type="text"/> sovralzi                    mc <input style="width: 50px;" type="text"/> ampliamenti               mc <input style="width: 50px;" type="text"/> riconversioni             mc <input style="width: 50px;" type="text"/> <b>totale mc</b> <input style="width: 50px;" type="text"/>

### prescrizioni

Riproposizione sotto forma di portico con dimensioni m 4,00 x 7,00.

## Rilevazione dei Nuclei di Antica Formazione - Comune di Predore

SILVANO BUZZI & ASSOCIATI SRL - via Bellini, 7/9 25077 ROÈ VOLCIANO - (BS) - tel. 0365.58591 - e-mail: info@architettura-brescia.it - web: www.architettura-brescia.it

### fabbricato esistente

<b>PREDORE - isolato 9</b>		<b>22</b>
4	edifici in contrasto con l'ambiente o di recente costruzione	<b>4D6</b>
D	edifici di completamento	
6	accessori alla residenza	

### variazioni di quota e planivolumetriche

quote imposta e allineamenti	planimetria e allineamenti prefissati
variazione quota <input checked="" type="checkbox"/> <input checked="" type="checkbox"/> vedi planivolumetrico con colmo edificio n. <input type="text"/> con gronda edificio n. <input type="text"/>	variazione planimetrica <input checked="" type="checkbox"/> <input checked="" type="checkbox"/> vedi planivolumetrico muratura perimetrale n. <input type="text"/> con corpo di fabbrica n. <input type="text"/>
<input type="text"/>	<input type="text"/>

### volumi

volumi inutilizzati	volumi da sostituzione	nuovi volumi
<input type="checkbox"/> recupero totale <input type="checkbox"/> piano terra mc <input type="text"/> <input type="checkbox"/> piano 1 mc <input type="text"/> <input type="checkbox"/> piano 2 mc <input type="text"/> <input type="checkbox"/> piano 3 mc <input type="text"/> <input type="checkbox"/> sottotetto mc <input type="text"/> <b>totale mc</b> <input type="text"/>	sostituzione mc <input type="text" value="20"/> <b>accessorio da sostituire</b> <input checked="" type="checkbox"/> sostituzione con unità minima di intervento per fabbr. 21 e 22.	nuove costruzioni mc <input type="text"/> sovralti mc <input type="text"/> ampliamenti mc <input type="text"/> riconversioni mc <input type="text"/> <b>totale mc</b> <input type="text"/>

### prescrizioni

## Rilevazione dei Nuclei di Antica Formazione - Comune di Predore

SILVANO BUZZI & ASSOCIATI SRL - via Bellini, 7/9 25077 ROÈ VOLCIANO - (BS) - tel. 0365.58591 - e-mail: info@architettura-brescia.it - web: www.architettura-brescia.it

### fabbricato esistente

<b>PREDORE - isolato 9</b>		<b>23</b>
4	edifici in contrasto con l'ambiente o di recente costruzione	<b>4D6</b>
D	edifici di completamento	
6	accessori alla residenza	

### variazioni di quota e planivolumetriche

quote imposta e allineamenti	planimetria e allineamenti prefissati
variazione quota <input type="checkbox"/> <input type="checkbox"/> vedi planivolumetrico con colmo edificio n. <input style="width: 50px;" type="text"/> con gronda edificio n. <input style="width: 50px;" type="text"/>  <input style="width: 100%; height: 20px;" type="text"/>	variazione planimetrica <input checked="" type="checkbox"/> <input checked="" type="checkbox"/> vedi planivolumetrico muratura perimetrale n. <input style="width: 50px;" type="text"/> con corpo di fabbrica n. <input style="width: 50px;" type="text"/>  <input style="width: 100%; height: 20px;" type="text"/>

### volumi

volumi inutilizzati	volumi da sostituzione	nuovi volumi
<input type="checkbox"/> recupero totale <input type="checkbox"/> piano terra            mc <input style="width: 50px;" type="text"/> <input type="checkbox"/> piano 1                    mc <input style="width: 50px;" type="text"/> <input type="checkbox"/> piano 2                    mc <input style="width: 50px;" type="text"/> <input type="checkbox"/> piano 3                    mc <input style="width: 50px;" type="text"/> <input type="checkbox"/> sottotetto                mc <input style="width: 50px;" type="text"/> <b>totale mc</b> <input style="width: 50px;" type="text"/>	sostituzione mc <input style="width: 50px; text-align: center; border: 1px solid black;" type="text" value="60"/>  <b>accessorio da sostituire</b> <input checked="" type="checkbox"/> sostituzione con unità minima di intervento per fabbr. 23 e 24.	nuove costruzioni        mc <input style="width: 50px;" type="text"/> sovralti                    mc <input style="width: 50px;" type="text"/> ampliamenti              mc <input style="width: 50px;" type="text"/> riconversioni              mc <input style="width: 50px;" type="text"/> <b>totale mc</b> <input style="width: 50px;" type="text"/>

### prescrizioni

Sostituzione con portico di dimensioni medie m 5,00 x 10,00: sedime da planivolumetrico.

## Rilevazione dei Nuclei di Antica Formazione - Comune di Predore

SILVANO BUZZI & ASSOCIATI SRL - via Bellini, 7/9 25077 ROÈ VOLCIANO - (BS) - tel. 0365.58591 - e-mail: info@architettura-brescia.it - web: www.architettura-brescia.it

### fabbricato esistente

<b>PREDORE - isolato 9</b>		<b>24</b>
4	edifici in contrasto con l'ambiente o di recente costruzione	<b>4D6</b>
D	edifici di completamento	
6	accessori alla residenza	

### variazioni di quota e planivolumetriche

quote imposta e allineamenti	planimetria e allineamenti prefissati
variazione quota <input checked="" type="checkbox"/> <input checked="" type="checkbox"/> vedi planivolumetrico con colmo edificio n. <input type="text"/> con gronda edificio n. <input type="text"/>	variazione planimetrica <input checked="" type="checkbox"/> <input checked="" type="checkbox"/> vedi planivolumetrico muratura perimetrale n. <input type="text"/> con corpo di fabbrica n. <input type="text"/>
<input type="text"/>	<input type="text"/>

### volumi

volumi inutilizzati	volumi da sostituzione	nuovi volumi
<input type="checkbox"/> recupero totale <input type="checkbox"/> piano terra mc <input type="text"/> <input type="checkbox"/> piano 1 mc <input type="text"/> <input type="checkbox"/> piano 2 mc <input type="text"/> <input type="checkbox"/> piano 3 mc <input type="text"/> <input type="checkbox"/> sottotetto mc <input type="text"/> <b>totale mc</b> <input type="text"/>	sostituzione mc <input type="text" value="90"/> <b>accessorio da sostituire</b> <input checked="" type="checkbox"/> sostituzione con unità minima di intervento per fabbr. 23 e 24.	nuove costruzioni mc <input type="text"/> sovralzi mc <input type="text"/> ampliamenti mc <input type="text"/> riconversioni mc <input type="text"/> <b>totale mc</b> <input type="text"/>

### prescrizioni

## Rilevazione dei Nuclei di Antica Formazione - Comune di Predore

SILVANO BUZZI & ASSOCIATI SRL - via Bellini, 7/9 25077 ROÈ VOLCIANO - (BS) - tel. 0365.58591 - e-mail: info@architettura-brescia.it - web: www.architettura-brescia.it

### fabbricato esistente

<b>PREDORE - isolato 9</b>		<b>25</b>
4	edifici in contrasto con l'ambiente o di recente costruzione	<b>4D6</b>
D	edifici di completamento	
6	accessori alla residenza	

### variazioni di quota e planivolumetriche

quote imposta e allineamenti	planimetria e allineamenti prefissati
variazione quota <input type="checkbox"/> <input type="checkbox"/> vedi planivolumetrico con colmo edificio n. <input type="text"/> con gronda edificio n. <input type="text"/>	variazione planimetrica <input type="checkbox"/> <input type="checkbox"/> vedi planivolumetrico muratura perimetrale n. <input type="text"/> con corpo di fabbrica n. <input type="text"/>
<input type="text"/>	<input type="text"/>

### volumi

volumi inutilizzati	volumi da sostituzione	nuovi volumi
<input type="checkbox"/> recupero totale <input type="checkbox"/> piano terra mc <input type="text"/> <input type="checkbox"/> piano 1 mc <input type="text"/> <input type="checkbox"/> piano 2 mc <input type="text"/> <input type="checkbox"/> piano 3 mc <input type="text"/> <input type="checkbox"/> sottotetto mc <input type="text"/> <b>totale mc</b> <input type="text"/>	sostituzione mc <input type="text"/>  <b>accessorio da sostituire</b> <input type="checkbox"/>	nuove costruzioni mc <input type="text"/> sovralzi mc <input type="text"/> ampliamenti mc <input type="text"/> riconversioni mc <input type="text"/> <b>totale mc</b> <input type="text"/>

### prescrizioni

## Rilevazione dei Nuclei di Antica Formazione - Comune di Predore

SILVANO BUZZI & ASSOCIATI SRL - via Bellini, 7/9 25077 ROÈ VOLCIANO - (BS) - tel. 0365.58591 - e-mail: info@architettura-brescia.it - web: www.architettura-brescia.it

### fabbricato esistente

PREDORE - isolato 9		26
4	edifici in contrasto con l'ambiente o di recente costruzione	4D6
D	edifici di completamento	
6	accessori alla residenza	

### variazioni di quota e planivolumetriche

quote imposta e allineamenti	planimetria e allineamenti prefissati
variazione quota <input type="checkbox"/> <input type="checkbox"/> vedi planivolumetrico con colmo edificio n. <input style="width: 50px;" type="text"/> con gronda edificio n. <input style="width: 50px;" type="text"/>  <input style="width: 100%; height: 30px;" type="text"/>	variazione planimetrica <input type="checkbox"/> <input type="checkbox"/> vedi planivolumetrico muratura perimetrale n. <input style="width: 50px;" type="text"/> con corpo di fabbrica n. <input style="width: 50px;" type="text"/>  <input style="width: 100%; height: 30px;" type="text"/>

### volumi

volumi inutilizzati	volumi da sostituzione	nuovi volumi
<input type="checkbox"/> recupero totale <input type="checkbox"/> piano terra            mc <input style="width: 50px;" type="text"/> <input type="checkbox"/> piano 1                    mc <input style="width: 50px;" type="text"/> <input type="checkbox"/> piano 2                    mc <input style="width: 50px;" type="text"/> <input type="checkbox"/> piano 3                    mc <input style="width: 50px;" type="text"/> <input type="checkbox"/> sottotetto                mc <input style="width: 50px;" type="text"/> <b>totale mc</b> <input style="width: 50px;" type="text"/>	sostituzione mc <input style="width: 50px;" type="text"/>  <div style="border: 1px solid black; padding: 5px; margin-top: 5px;"> <b style="text-align: center;">accessorio da sostituire</b>  <input type="checkbox"/> </div>	nuove costruzioni        mc <input style="width: 50px;" type="text"/> sovralzi                    mc <input style="width: 50px;" type="text"/> ampliamenti              mc <input style="width: 50px;" type="text"/> riconversioni            mc <input style="width: 50px;" type="text"/> <b>totale mc</b> <input style="width: 50px;" type="text"/>

### prescrizioni



## Rilevazione dei Nuclei di Antica Formazione - Comune di Predore

SILVANO BUZZI & ASSOCIATI SRL - via Bellini, 7/9 25077 ROÈ VOLCIANO - (BS) - tel. 0365.58591 - e-mail: info@architettura-brescia.it - web: www.architettura-brescia.it

### fabbricato esistente

<b>PREDORE - isolato 9</b>		<b>27</b>
4	edifici in contrasto con l'ambiente o di recente costruzione	<b>4D2</b>
D	edifici di completamento	
2	residenza	

**Obbligo di Piano di Recupero (salvo diverse prescrizioni)**

### variazioni di quota e planivolumetriche

quote imposta e allineamenti	planimetria e allineamenti prefissati
variazione quota <input type="checkbox"/> <input type="checkbox"/> vedi planivolumetrico con colmo edificio n. <input type="text"/> con gronda edificio n. <input type="text"/>	variazione planimetrica <input type="checkbox"/> <input type="checkbox"/> vedi planivolumetrico muratura perimetrale n. <input type="text"/> con corpo di fabbrica n. <input type="text"/>
<input type="text"/>	<input type="text"/>

### volumi

volumi inutilizzati	volumi da sostituzione	nuovi volumi
<input type="checkbox"/> recupero totale <input type="checkbox"/> piano terra mc <input type="text"/> <input type="checkbox"/> piano 1 mc <input type="text"/> <input type="checkbox"/> piano 2 mc <input type="text"/> <input type="checkbox"/> piano 3 mc <input type="text"/> <input type="checkbox"/> sottotetto mc <input type="text"/> <b>totale mc</b> <input type="text"/>	sostituzione mc <input type="text"/>  <b>accessorio da sostituire</b> <input type="checkbox"/>	nuove costruzioni mc <input type="text"/> sovralzi mc <input type="text"/> ampliamenti mc <input type="text"/> riconversioni mc <input type="text"/> <b>totale mc</b> <input type="text"/>

### prescrizioni

## Rilevazione dei Nuclei di Antica Formazione - Comune di Predore

SILVANO BUZZI & ASSOCIATI SRL - via Bellini, 7/9 25077 ROÈ VOLCIANO - (BS) - tel. 0365.58591 - e-mail: info@architettura-brescia.it - web: www.architettura-brescia.it

### fabbricato esistente

<b>PREDORE - isolato 9</b>		<b>28</b>
4	edifici in contrasto con l'ambiente o di recente costruzione	<b>4D2</b>
D	edifici di completamento	
2	residenza	

### variazioni di quota e planivolumetriche

quote imposta e allineamenti	planimetria e allineamenti prefissati
variazione quota <input type="checkbox"/> <input type="checkbox"/> vedi planivolumetrico con colmo edificio n. <input type="text"/> con gronda edificio n. <input type="text"/>	variazione planimetrica <input type="checkbox"/> <input type="checkbox"/> vedi planivolumetrico muratura perimetrale n. <input type="text"/> con corpo di fabbrica n. <input type="text"/>
<input type="text"/>	<input type="text"/>

### volumi

volumi inutilizzati	volumi da sostituzione	nuovi volumi
<input type="checkbox"/> recupero totale <input type="checkbox"/> piano terra mc <input type="text"/> <input type="checkbox"/> piano 1 mc <input type="text"/> <input type="checkbox"/> piano 2 mc <input type="text"/> <input type="checkbox"/> piano 3 mc <input type="text"/> <input type="checkbox"/> sottotetto mc <input type="text"/> <b>totale mc</b> <input type="text"/>	sostituzione mc <input type="text"/>  <b>accessorio da sostituire</b> <input type="checkbox"/>	nuove costruzioni mc <input type="text"/> sovralzi mc <input type="text"/> ampliamenti mc <input type="text"/> riconversioni mc <input type="text"/> <b>totale mc</b> <input type="text"/>

### prescrizioni

## Rilevazione dei Nuclei di Antica Formazione - Comune di Predore

SILVANO BUZZI & ASSOCIATI SRL - via Bellini, 7/9 25077 ROÈ VOLCIANO - (BS) - tel. 0365.58591 - e-mail: info@architettura-brescia.it - web: www.architettura-brescia.it

### fabbricato esistente

<b>PREDORE - isolato 9</b>		<b>29</b>
4	edifici in contrasto con l'ambiente o di recente costruzione	<b>4B6</b>
B	edifici a cortina	
6	accessori alla residenza	

**Obbligo di Piano di Recupero (salvo diverse prescrizioni)**

### variazioni di quota e planivolumetriche

quote imposta e allineamenti	planimetria e allineamenti prefissati
variazione quota <input type="checkbox"/> <input type="checkbox"/> vedi planivolumetrico con colmo edificio n. <input type="text"/> con gronda edificio n. <input type="text"/>	variazione planimetrica <input type="checkbox"/> <input type="checkbox"/> vedi planivolumetrico muratura perimetrale n. <input type="text"/> con corpo di fabbrica n. <input type="text"/>
<input type="text"/>	<input type="text"/>

### volumi

volumi inutilizzati	volumi da sostituzione	nuovi volumi
<input type="checkbox"/> recupero totale <input type="checkbox"/> piano terra mc <input type="text"/> <input type="checkbox"/> piano 1 mc <input type="text"/> <input type="checkbox"/> piano 2 mc <input type="text"/> <input type="checkbox"/> piano 3 mc <input type="text"/> <input type="checkbox"/> sottotetto mc <input type="text"/> <b>totale mc</b> <input type="text"/>	sostituzione mc <input type="text"/>  <b>accessorio da sostituire</b> <input type="checkbox"/>	nuove costruzioni mc <input type="text"/> sovralzi mc <input type="text"/> ampliamenti mc <input type="text"/> riconversioni mc <input type="text"/> <b>totale mc</b> <input type="text"/>

### prescrizioni

## Rilevazione dei Nuclei di Antica Formazione - Comune di Predore

SILVANO BUZZI & ASSOCIATI SRL - via Bellini, 7/9 25077 ROÈ VOLCIANO - (BS) - tel. 0365.58591 - e-mail: info@architettura-brescia.it - web: www.architettura-brescia.it

### fabbricato esistente

<b>PREDORE - isolato 9</b>		<b>30</b>
2	edifici di interesse ambientale senza particolari emergenze	<b>2B2</b>
B	edifici a cortina	
2	residenza	

**Obbligo di Piano di Recupero (salvo diverse prescrizioni)**

### variazioni di quota e planivolumetriche

quote imposta e allineamenti	planimetria e allineamenti prefissati
variazione quota <input type="checkbox"/> <input type="checkbox"/> vedi planivolumetrico con colmo edificio n. <input type="text"/> con gronda edificio n. <input type="text"/>	variazione planimetrica <input type="checkbox"/> <input type="checkbox"/> vedi planivolumetrico muratura perimetrale n. <input type="text"/> con corpo di fabbrica n. <input type="text"/>
<input type="text"/>	<input type="text"/>

### volumi

volumi inutilizzati	volumi da sostituzione	nuovi volumi
<input type="checkbox"/> recupero totale <input type="checkbox"/> piano terra mc <input type="text"/> <input type="checkbox"/> piano 1 mc <input type="text"/> <input type="checkbox"/> piano 2 mc <input type="text"/> <input type="checkbox"/> piano 3 mc <input type="text"/> <input type="checkbox"/> sottotetto mc <input type="text"/> <b>totale mc</b> <input type="text"/>	sostituzione mc <input type="text"/> <b>accessorio da sostituire</b> <input type="checkbox"/>	nuove costruzioni mc <input type="text"/> sovralzi mc <input type="text"/> ampliamenti mc <input type="text"/> riconversioni mc <input type="text"/> <b>totale mc</b> <input type="text"/>

### prescrizioni

## Rilevazione dei Nuclei di Antica Formazione - Comune di Predore

SILVANO BUZZI & ASSOCIATI SRL - via Bellini, 7/9 25077 ROÈ VOLCIANO - (BS) - tel. 0365.58591 - e-mail: info@architettura-brescia.it - web: www.architettura-brescia.it

fabbricato esistente

<b>PREDORE - isolato 9</b>		<b>31</b>
3	edifici di interesse ambientale già sottoposti a modificazioni	<b>3B2</b>
B	edifici a cortina	
2	residenza	

**Obbligo di Piano di Recupero (salvo diverse prescrizioni)**

### variazioni di quota e planivolumetriche

quote imposta e allineamenti	planimetria e allineamenti prefissati
variazione quota <input type="checkbox"/> <input type="checkbox"/> vedi planivolumetrico con colmo edificio n. <input type="text"/> con gronda edificio n. <input type="text"/>	variazione planimetrica <input type="checkbox"/> <input type="checkbox"/> vedi planivolumetrico muratura perimetrale n. <input type="text"/> con corpo di fabbrica n. <input type="text"/>
<input type="text"/>	<input type="text"/>

### volumi

volumi inutilizzati	volumi da sostituzione	nuovi volumi
<input type="checkbox"/> recupero totale <input type="checkbox"/> piano terra mc <input type="text"/> <input type="checkbox"/> piano 1 mc <input type="text"/> <input type="checkbox"/> piano 2 mc <input type="text"/> <input type="checkbox"/> piano 3 mc <input type="text"/> <input type="checkbox"/> sottotetto mc <input type="text"/> <b>totale mc</b> <input type="text"/>	sostituzione mc <input type="text"/> <b>accessorio da sostituire</b> <input type="checkbox"/>	nuove costruzioni mc <input type="text"/> sovralzi mc <input type="text"/> ampliamenti mc <input type="text"/> riconversioni mc <input type="text"/> <b>totale mc</b> <input type="text"/>

### prescrizioni

## Rilevazione dei Nuclei di Antica Formazione - Comune di Predore

SILVANO BUZZI & ASSOCIATI SRL - via Bellini, 7/9 25077 ROÈ VOLCIANO - (BS) - tel. 0365.58591 - e-mail: info@architettura-brescia.it - web: www.architettura-brescia.it

### fabbricato esistente

<b>PREDORE - isolato 9</b>		<b>32</b>
2	edifici di interesse ambientale senza particolari emergenze	<b>2B2</b>
B	edifici a cortina	
2	residenza	

### variazioni di quota e planivolumetriche

quote imposta e allineamenti	planimetria e allineamenti prefissati
variazione quota <input type="checkbox"/> <input type="checkbox"/> vedi planivolumetrico con colmo edificio n. <input type="text"/> con gronda edificio n. <input type="text"/>	variazione planimetrica <input type="checkbox"/> <input type="checkbox"/> vedi planivolumetrico muratura perimetrale n. <input type="text"/> con corpo di fabbrica n. <input type="text"/>
<input type="text"/>	<input type="text"/>

### volumi

volumi inutilizzati	volumi da sostituzione	nuovi volumi
<input checked="" type="checkbox"/> recupero totale	sostituzione mc <input type="text"/>	nuove costruzioni mc <input type="text"/>
<input checked="" type="checkbox"/> piano terra mc <input type="text" value="405"/>	<b>accessorio da sostituire</b> <input type="checkbox"/>	sovralzi mc <input type="text"/>
<input checked="" type="checkbox"/> piano 1 mc <input type="text" value="405"/>		ampliamenti mc <input type="text"/>
<input type="checkbox"/> piano 2 mc <input type="text"/>		riconversioni mc <input type="text"/>
<input type="checkbox"/> piano 3 mc <input type="text"/>		<b>totale mc</b> <input type="text"/>
<input checked="" type="checkbox"/> sottotetto mc <input type="text" value="364"/>		
<b>totale mc</b> <input type="text" value="1.174"/>		

### prescrizioni

Ogni intervento sull'edificio comporterà la rimozione del fabbricato n. 33.

## Rilevazione dei Nuclei di Antica Formazione - Comune di Predore

SILVANO BUZZI & ASSOCIATI SRL - via Bellini, 7/9 25077 ROÈ VOLCIANO - (BS) - tel. 0365.58591 - e-mail: info@architettura-brescia.it - web: www.architettura-brescia.it

### fabbricato esistente

<b>PREDORE - isolato 9</b>		<b>33</b>
4	edifici in contrasto con l'ambiente o di recente costruzione	<b>4B6</b>
B	edifici a cortina	
6	accessori alla residenza	

### variazioni di quota e planivolumetriche

quote imposta e allineamenti	planimetria e allineamenti prefissati
variazione quota <input checked="" type="checkbox"/> <input checked="" type="checkbox"/> vedi planivolumetrico con colmo edificio n. <input type="text"/> con gronda edificio n. <input type="text"/>	variazione planimetrica <input checked="" type="checkbox"/> <input checked="" type="checkbox"/> vedi planivolumetrico muratura perimetrale n. <input type="text"/> con corpo di fabbrica n. <input type="text"/>
<input type="text"/>	<input type="text"/>

### volumi

volumi inutilizzati	volumi da sostituzione	nuovi volumi
<input type="checkbox"/> recupero totale <input type="checkbox"/> piano terra mc <input type="text"/> <input type="checkbox"/> piano 1 mc <input type="text"/> <input type="checkbox"/> piano 2 mc <input type="text"/> <input type="checkbox"/> piano 3 mc <input type="text"/> <input type="checkbox"/> sottotetto mc <input type="text"/> <b>totale mc</b> <input type="text"/>	sostituzione mc <input type="text" value="15"/> <b>accessorio da sostituire</b> <input checked="" type="checkbox"/> sostituzione con unità minima di intervento per fabbr. 33, 34, 35 e 36. 32	nuove costruzioni mc <input type="text"/> sovralti mc <input type="text"/> ampliamenti mc <input type="text"/> riconversioni mc <input type="text"/> <b>totale mc</b> <input type="text"/>

### prescrizioni

Il volume dei fabbricati inclusi nell'UMI verrà recuperato sotto forma di volumi pertinenziali ad uso autorimessa. Il sedime e la collocazione definiti in planivolumetrico potranno essere variati previo accordo con l'UTC.

## Rilevazione dei Nuclei di Antica Formazione - Comune di Predore

SILVANO BUZZI & ASSOCIATI SRL - via Bellini, 7/9 25077 ROÈ VOLCIANO - (BS) - tel. 0365.58591 - e-mail: info@architettura-brescia.it - web: www.architettura-brescia.it

### fabbricato esistente

<b>PREDORE - isolato 9</b>		<b>34</b>
2	edifici di interesse ambientale senza particolari emergenze	<b>2B6</b>
B	edifici a cortina	
6	accessori alla residenza	

### variazioni di quota e planivolumetriche

quote imposta e allineamenti	planimetria e allineamenti prefissati
variazione quota <input checked="" type="checkbox"/> <input checked="" type="checkbox"/> vedi planivolumetrico con colmo edificio n. <input style="width: 50px;" type="text"/> con gronda edificio n. <input style="width: 50px;" type="text"/>  <input style="width: 100%; height: 20px;" type="text"/>	variazione planimetrica <input checked="" type="checkbox"/> <input checked="" type="checkbox"/> vedi planivolumetrico muratura perimetrale n. <input style="width: 50px;" type="text"/> con corpo di fabbrica n. <input style="width: 50px;" type="text"/>  <input style="width: 100%; height: 20px;" type="text"/>

### volumi

volumi inutilizzati	volumi da sostituzione	nuovi volumi
<input type="checkbox"/> recupero totale <input type="checkbox"/> piano terra            mc <input style="width: 50px;" type="text"/> <input type="checkbox"/> piano 1                    mc <input style="width: 50px;" type="text"/> <input type="checkbox"/> piano 2                    mc <input style="width: 50px;" type="text"/> <input type="checkbox"/> piano 3                    mc <input style="width: 50px;" type="text"/> <input type="checkbox"/> sottotetto                mc <input style="width: 50px;" type="text"/> <b>totale mc</b> <input style="width: 50px;" type="text"/>	sostituzione mc <input style="width: 50px; text-align: center; border: 1px solid black;" type="text" value="78"/>  <b>accessorio da sostituire</b> <input checked="" type="checkbox"/> sostituzione con unità minima di intervento per fabbr. 33, 34, 35 e 36.	nuove costruzioni        mc <input style="width: 50px;" type="text"/> sovralzi                    mc <input style="width: 50px;" type="text"/> ampliamenti              mc <input style="width: 50px;" type="text"/> riconversioni            mc <input style="width: 50px;" type="text"/> <b>totale mc</b> <input style="width: 50px;" type="text"/>

### prescrizioni



## Rilevazione dei Nuclei di Antica Formazione - Comune di Predore

SILVANO BUZZI & ASSOCIATI SRL - via Bellini, 7/9 25077 ROÈ VOLCIANO - (BS) - tel. 0365.58591 - e-mail: info@architettura-brescia.it - web: www.architettura-brescia.it

### fabbricato esistente

<b>PREDORE - isolato 9</b>		<b>35</b>
2	edifici di interesse ambientale senza particolari emergenze	<b>2B6</b>
B	edifici a cortina	
6	accessori alla residenza	

### variazioni di quota e planivolumetriche

quote imposta e allineamenti	planimetria e allineamenti prefissati
variazione quota <input checked="" type="checkbox"/> <input checked="" type="checkbox"/> vedi planivolumetrico con colmo edificio n. <input style="width: 50px;" type="text"/> con gronda edificio n. <input style="width: 50px;" type="text"/>  <input style="width: 100%; height: 20px;" type="text"/>	variazione planimetrica <input checked="" type="checkbox"/> <input checked="" type="checkbox"/> vedi planivolumetrico muratura perimetrale n. <input style="width: 50px;" type="text"/> con corpo di fabbrica n. <input style="width: 50px;" type="text"/>  <input style="width: 100%; height: 20px;" type="text"/>

### volumi

volumi inutilizzati	volumi da sostituzione	nuovi volumi
<input type="checkbox"/> recupero totale <input type="checkbox"/> piano terra            mc <input style="width: 50px;" type="text"/> <input type="checkbox"/> piano 1                    mc <input style="width: 50px;" type="text"/> <input type="checkbox"/> piano 2                    mc <input style="width: 50px;" type="text"/> <input type="checkbox"/> piano 3                    mc <input style="width: 50px;" type="text"/> <input type="checkbox"/> sottotetto                mc <input style="width: 50px;" type="text"/> <b>totale mc</b> <input style="width: 50px;" type="text"/>	sostituzione mc <input style="width: 50px; text-align: center; border: 1px solid black;" type="text" value="60"/>  <b>accessorio da sostituire</b> <input checked="" type="checkbox"/> sostituzione con unità minima di intervento per fabbr. 33, 34, 35 e 36.	nuove costruzioni        mc <input style="width: 50px;" type="text"/> sovralti                      mc <input style="width: 50px;" type="text"/> ampliamenti                mc <input style="width: 50px;" type="text"/> riconversioni                mc <input style="width: 50px;" type="text"/> <b>totale mc</b> <input style="width: 50px;" type="text"/>

### prescrizioni

## Rilevazione dei Nuclei di Antica Formazione - Comune di Predore

SILVANO BUZZI & ASSOCIATI SRL - via Bellini, 7/9 25077 ROÈ VOLCIANO - (BS) - tel. 0365.58591 - e-mail: info@architettura-brescia.it - web: www.architettura-brescia.it

### fabbricato esistente

<b>PREDORE - isolato 9</b>		<b>36</b>
4	edifici in contrasto con l'ambiente o di recente costruzione	<b>4B6</b>
B	edifici a cortina	
6	accessori alla residenza	

### variazioni di quota e planivolumetriche

quote imposta e allineamenti	planimetria e allineamenti prefissati
variazione quota <input checked="" type="checkbox"/> <input checked="" type="checkbox"/> vedi planivolumetrico con colmo edificio n. <input style="width: 50px;" type="text"/> con gronda edificio n. <input style="width: 50px;" type="text"/>  <input style="width: 100%; height: 20px;" type="text"/>	variazione planimetrica <input checked="" type="checkbox"/> <input checked="" type="checkbox"/> vedi planivolumetrico muratura perimetrale n. <input style="width: 50px;" type="text"/> con corpo di fabbrica n. <input style="width: 50px;" type="text"/>  <input style="width: 100%; height: 20px;" type="text"/>

### volumi

volumi inutilizzati	volumi da sostituzione	nuovi volumi
<input type="checkbox"/> recupero totale <input type="checkbox"/> piano terra      mc <input style="width: 50px;" type="text"/> <input type="checkbox"/> piano 1            mc <input style="width: 50px;" type="text"/> <input type="checkbox"/> piano 2            mc <input style="width: 50px;" type="text"/> <input type="checkbox"/> piano 3            mc <input style="width: 50px;" type="text"/> <input type="checkbox"/> sottotetto        mc <input style="width: 50px;" type="text"/> <b>totale mc</b> <input style="width: 50px;" type="text"/>	sostituzione mc <input style="width: 50px; text-align: center; border: 1px solid black;" type="text" value="60"/>  <b>accessorio da sostituire</b> <input checked="" type="checkbox"/> sostituzione con unità minima di intervento per fabbr. 33, 34, 35 e 36.	nuove costruzioni      mc <input style="width: 50px;" type="text"/> sovralti                    mc <input style="width: 50px;" type="text"/> ampliamenti            mc <input style="width: 50px;" type="text"/> riconversioni            mc <input style="width: 50px;" type="text"/> <b>totale mc</b> <input style="width: 50px;" type="text"/>

### prescrizioni

## Rilevazione dei Nuclei di Antica Formazione - Comune di Predore

SILVANO BUZZI & ASSOCIATI SRL - via Bellini, 7/9 25077 ROÈ VOLCIANO - (BS) - tel. 0365.58591 - e-mail: info@architettura-brescia.it - web: www.architettura-brescia.it

### fabbricato esistente

<b>PREDORE - isolato 9</b>		<b>37</b>
4	edifici in contrasto con l'ambiente o di recente costruzione	<b>4B2</b>
B	edifici a cortina	
2	residenza	

### variazioni di quota e planivolumetriche

quote imposta e allineamenti	planimetria e allineamenti prefissati
variazione quota <input type="checkbox"/> <input type="checkbox"/> vedi planivolumetrico con colmo edificio n. <input type="text"/> con gronda edificio n. <input type="text"/>	variazione planimetrica <input type="checkbox"/> <input type="checkbox"/> vedi planivolumetrico muratura perimetrale n. <input type="text"/> con corpo di fabbrica n. <input type="text"/>
<input type="text"/>	<input type="text"/>

### volumi

volumi inutilizzati	volumi da sostituzione	nuovi volumi
<input type="checkbox"/> recupero totale <input type="checkbox"/> piano terra mc <input type="text"/> <input type="checkbox"/> piano 1 mc <input type="text"/> <input type="checkbox"/> piano 2 mc <input type="text"/> <input type="checkbox"/> piano 3 mc <input type="text"/> <input type="checkbox"/> sottotetto mc <input type="text"/> <b>totale mc</b> <input type="text"/>	sostituzione mc <input type="text"/>  <b>accessorio da sostituire</b> <input type="checkbox"/>	nuove costruzioni mc <input type="text"/> sovralzi mc <input type="text"/> ampliamenti mc <input type="text"/> riconversioni mc <input type="text"/> <b>totale mc</b> <input type="text"/>

### prescrizioni

Ogni intervento sull'edificio è subordinato alla rimozione del fabbricato n. 39.

## Rilevazione dei Nuclei di Antica Formazione - Comune di Predore

SILVANO BUZZI & ASSOCIATI SRL - via Bellini, 7/9 25077 ROÈ VOLCIANO - (BS) - tel. 0365.58591 - e-mail: info@architettura-brescia.it - web: www.architettura-brescia.it

### fabbricato esistente

<b>PREDORE - isolato 9</b>		<b>38</b>
4	edifici in contrasto con l'ambiente o di recente costruzione	<b>4B6</b>
B	edifici a cortina	
6	accessori alla residenza	

### variazioni di quota e planivolumetriche

quote imposta e allineamenti	planimetria e allineamenti prefissati
variazione quota <input type="checkbox"/> <input type="checkbox"/> vedi planivolumetrico con colmo edificio n. <input style="width: 50px;" type="text"/> con gronda edificio n. <input style="width: 50px;" type="text"/>  <input style="width: 100%; height: 20px;" type="text"/>	variazione planimetrica <input type="checkbox"/> <input type="checkbox"/> vedi planivolumetrico muratura perimetrale n. <input style="width: 50px;" type="text"/> con corpo di fabbrica n. <input style="width: 50px;" type="text"/>  <input style="width: 100%; height: 20px;" type="text"/>

### volumi

volumi inutilizzati	volumi da sostituzione	nuovi volumi
<input type="checkbox"/> recupero totale <input type="checkbox"/> piano terra           mc <input style="width: 50px;" type="text"/> <input type="checkbox"/> piano 1                   mc <input style="width: 50px;" type="text"/> <input type="checkbox"/> piano 2                   mc <input style="width: 50px;" type="text"/> <input type="checkbox"/> piano 3                   mc <input style="width: 50px;" type="text"/> <input type="checkbox"/> sottotetto                mc <input style="width: 50px;" type="text"/> <b>totale mc</b> <input style="width: 50px;" type="text"/>	sostituzione mc <input style="width: 50px;" type="text"/>  <div style="border: 1px solid black; padding: 2px; margin-bottom: 5px;"><b>accessorio da sostituire</b></div> <input type="checkbox"/>	nuove costruzioni       mc <input style="width: 50px;" type="text"/> sovralzi                    mc <input style="width: 50px;" type="text"/> ampliamenti               mc <input style="width: 50px;" type="text"/> riconversioni             mc <input style="width: 50px;" type="text"/> <b>totale mc</b> <input style="width: 50px;" type="text"/>

### prescrizioni

## Rilevazione dei Nuclei di Antica Formazione - Comune di Predore

SILVANO BUZZI & ASSOCIATI SRL - via Bellini, 7/9 25077 ROÈ VOLCIANO - (BS) - tel. 0365.58591 - e-mail: info@architettura-brescia.it - web: www.architettura-brescia.it

### fabbricato esistente

<b>PREDORE - isolato 9</b>		<b>39</b>
4	edifici in contrasto con l'ambiente o di recente costruzione	<b>4D6</b>
D	edifici di completamento	
6	accessori alla residenza	

### variazioni di quota e planivolumetriche

quote imposta e allineamenti	planimetria e allineamenti prefissati
variazione quota <input checked="" type="checkbox"/> <input checked="" type="checkbox"/> vedi planivolumetrico con colmo edificio n. <input type="text"/> con gronda edificio n. <input type="text"/>	variazione planimetrica <input checked="" type="checkbox"/> <input checked="" type="checkbox"/> vedi planivolumetrico muratura perimetrale n. <input type="text"/> con corpo di fabbrica n. <input type="text"/>
<input type="text"/>	<input type="text"/>

### volumi

volumi inutilizzati	volumi da sostituzione	nuovi volumi
<input type="checkbox"/> recupero totale <input type="checkbox"/> piano terra mc <input type="text"/> <input type="checkbox"/> piano 1 mc <input type="text"/> <input type="checkbox"/> piano 2 mc <input type="text"/> <input type="checkbox"/> piano 3 mc <input type="text"/> <input type="checkbox"/> sottotetto mc <input type="text"/> <b>totale mc</b> <input type="text"/>	sostituzione mc <input type="text" value="32"/> <b>accessorio da sostituire</b> <input checked="" type="checkbox"/> sostituzione collegata all'edificio n. 37	nuove costruzioni mc <input type="text"/> sovralzi mc <input type="text"/> ampliamenti mc <input type="text"/> riconversioni mc <input type="text"/> <b>totale mc</b> <input type="text"/>

### prescrizioni