

COMUNE DI PREDORE




PIANO DI GOVERNO DEL TERRITORIO

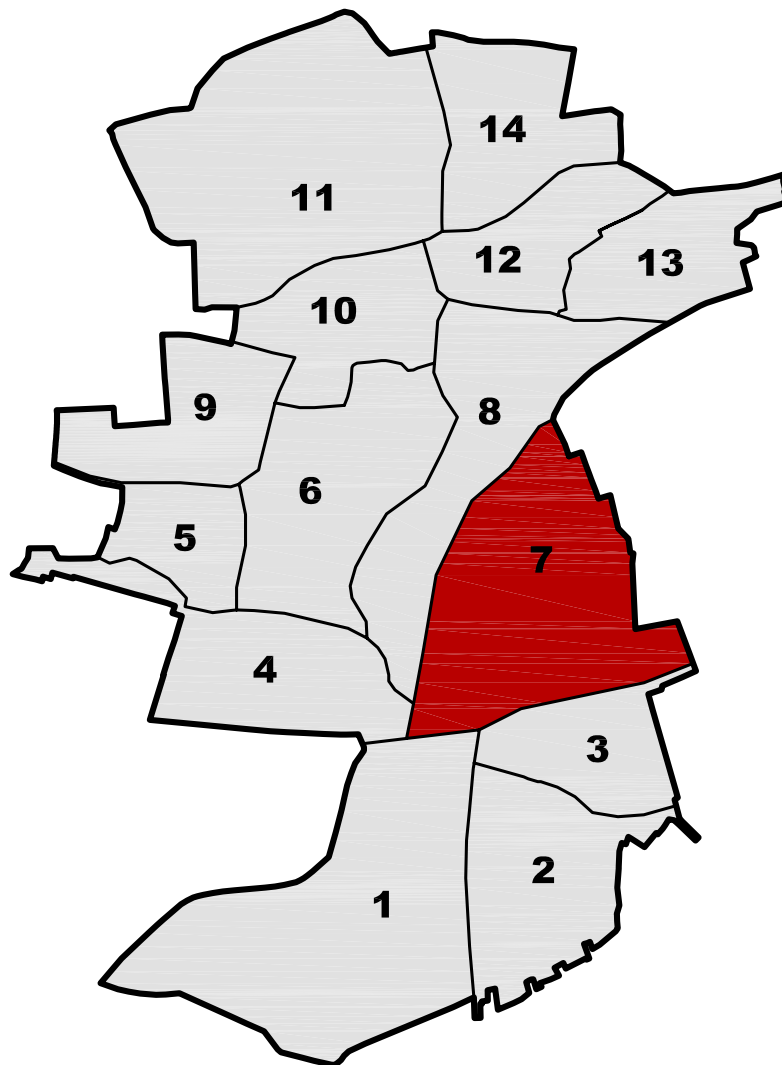
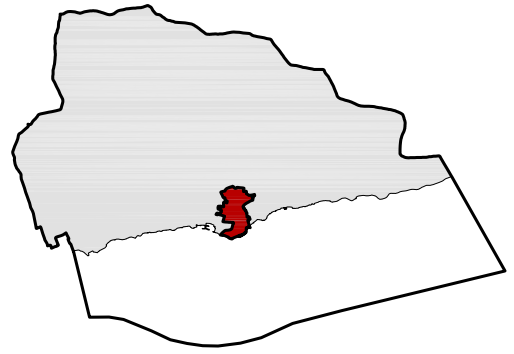
variante ex art. 10, comma 6, L.R.12/05 e s.m. e i.

COMMITTENTE	COMUNE DI PREDORE Piazza Vittorio Veneto, n. 1 24060 - Predore (BG)	
PROGETTISTA 	Arch. Silvano Buzzi di: Silvano Buzzi & Partners srl 25077 Roè Volciano (BS) Via Bellini, 9 Tel. 0365 59581 – fax 0365 5958600 e-mail: info@buzziepartners.it pec: buzziepartnersrl@pec.it C.F. – P.I. 040365720987	CONSULENTI/CO-PROGETTISTI
RESP. di COMMESSA COLLABORATORI	C04 \	

DOCUMENTO	PIANO DELLE REGOLE NUCLEI DI ANTICA FORMAZIONE			
A 07 NAF	SCHEDE D'ANALISI			
01 - VAS	Predore - Isolato 07			
r 01				
COMMESSA	EMISSIONE	CLIENTE	INCARICO	REDAZIONE
U 727	Agosto 2019	E 044	Gennaio 2019	VERIFICATO S01
				REDATTO C04

LEGENDA

-  Perimetro del nucleo antico
-  Limite e numero degli isolati
-  Isolato di rilevazione



ISOLATO 07



Rilevazione dei Nuclei di Antica Formazione - Comune di Predore

SILVANO BUZZI & ASSOCIATI SRL - via Bellini, 7/9 25077 ROÈ VOLCIANO - (BS) - tel. 0365.58591 - e-mail: info@architettura-brescia.it - web: www.architettura-brescia.it

fabbricato esistente

PREDORE - isolato 7		1
1	edifici emergenti dal tessuto urbano con carattere autonomo	1A1
A	edifici ecclesiastici, palazzi, case padronali	
1	servizi pubblici	

variazioni di quota e planivolumetriche

quote imposta e allineamenti	planimetria e allineamenti prefissati
variazione quota <input type="checkbox"/> <input type="checkbox"/> vedi planivolumetrico con colmo edificio n. <input type="text"/> con gronda edificio n. <input type="text"/>	variazione planimetrica <input type="checkbox"/> <input type="checkbox"/> vedi planivolumetrico muratura perimetrale n. <input type="text"/> con corpo di fabbrica n. <input type="text"/>
<input type="text"/>	<input type="text"/>

volumi

volumi inutilizzati	volumi da sostituzione	nuovi volumi
<input type="checkbox"/> recupero totale <input type="checkbox"/> piano terra mc <input type="text"/> <input type="checkbox"/> piano 1 mc <input type="text"/> <input type="checkbox"/> piano 2 mc <input type="text"/> <input type="checkbox"/> piano 3 mc <input type="text"/> <input type="checkbox"/> sottotetto mc <input type="text"/> totale mc <input type="text"/>	sostituzione mc <input type="text"/> accessorio da sostituire <input type="checkbox"/>	nuove costruzioni mc <input type="text"/> sovralzi mc <input type="text"/> ampliamenti mc <input type="text"/> riconversioni mc <input type="text"/> totale mc <input type="text"/>

prescrizioni

Rilevazione dei Nuclei di Antica Formazione - Comune di Predore

SILVANO BUZZI & ASSOCIATI SRL - via Bellini, 7/9 25077 ROÈ VOLCIANO - (BS) - tel. 0365.58591 - e-mail: info@architettura-brescia.it - web: www.architettura-brescia.it

fabbricato esistente

PREDORE - isolato 7		3
3	edifici di interesse ambientale già sottoposti a modificazioni	3B2
B	edifici a cortina	
2	residenza	

variazioni di quota e planivolumetriche

quote imposta e allineamenti	planimetria e allineamenti prefissati
variazione quota <input type="checkbox"/> <input type="checkbox"/> vedi planivolumetrico con colmo edificio n. <input type="text"/> con gronda edificio n. <input type="text"/>	variazione planimetrica <input type="checkbox"/> <input type="checkbox"/> vedi planivolumetrico muratura perimetrale n. <input type="text"/> con corpo di fabbrica n. <input type="text"/>
<input type="text"/>	<input type="text"/>

volumi

volumi inutilizzati	volumi da sostituzione	nuovi volumi
<input type="checkbox"/> recupero totale <input type="checkbox"/> piano terra mc <input type="text"/> <input type="checkbox"/> piano 1 mc <input type="text"/> <input type="checkbox"/> piano 2 mc <input type="text"/> <input type="checkbox"/> piano 3 mc <input type="text"/> <input type="checkbox"/> sottotetto mc <input type="text"/> totale mc <input type="text"/>	sostituzione mc <input type="text"/> accessorio da sostituire <input type="checkbox"/>	nuove costruzioni mc <input type="text"/> sovralzi mc <input type="text"/> ampliamenti mc <input type="text"/> riconversioni mc <input type="text"/> totale mc <input type="text"/>

prescrizioni

Rilevazione dei Nuclei di Antica Formazione - Comune di Predore

SILVANO BUZZI & PARTNERS SRL - via Bellini, 9 25077 ROE' VOLCIANO - (BS) - tel. 0365.58591 - e-mail: info@buzziepartners.it - pec: buzziepartnersrl@pec.it

fabbricato esistente

PREDORE - isolato 7		4
3	edifici di interesse ambientale già sottoposti a modificazioni	3B1
B	edifici a cortina	
1	servizi pubblici	

variazioni di quota e planivolumetriche

quote imposta e allineamenti	planimetria e allineamenti prefissati
variazione quota <input type="checkbox"/> <input type="checkbox"/> vedi planivolumetrico	variazione planimetrica <input type="checkbox"/> <input type="checkbox"/> vedi planivolumetrico
con colmo edificio n. <input type="text"/>	muratura perimetrale n. <input type="text"/>
con gronda edificio n. <input type="text"/>	con corpo di fabbrica n. <input type="text"/>
<input type="text"/>	<input type="text"/>

volumi

volumi inutilizzati	volumi da sostituzione	nuovi volumi
<input type="checkbox"/> recupero totale	sostituzione mc <input type="text"/>	nuove costruzioni mc <input type="text"/>
<input type="checkbox"/> piano terra mc <input type="text"/>	accessorio da sostituire <input type="checkbox"/>	sovralzi mc <input type="text"/>
<input type="checkbox"/> piano 1 mc <input type="text"/>		ampliamenti mc <input type="text"/>
<input type="checkbox"/> piano 2 mc <input type="text"/>		riconversioni mc <input type="text"/>
<input type="checkbox"/> piano 3 mc <input type="text"/>		totale mc <input type="text"/>
<input type="checkbox"/> sottotetto mc <input type="text"/>		
totale mc <input type="text"/>		

prescrizioni

PER IL FABBRICATO IN OGGETTO, DI CUI ALLA PRESENTE SCHEDA D'ANALISI, SONO AMMESSE LE MODALITÀ "B2 - ACCESSORIO O PERTINENZA DI EDIFICIO RESIDENZIALE", "B3 - ESERCIZIO DI VICINATO", "B4 - MEDIA STRUTTURA DI VENDITA" E "B6 - PUBBLICI ESERCIZI" DI CUI ALL'ARTICOLO "QUADRO SINOTTICO PER LE MODALITÀ D'INTERVENTO: EDIFICI CON GRADO STORICO-AMBIENTALE 3" DELLE NORME TECNICHE DI ATTUAZIONE DEL PIANO DELLE REGOLE.

Rilevazione dei Nuclei di Antica Formazione - Comune di Predore

SILVANO BUZZI & ASSOCIATI SRL - via Bellini, 7/9 25077 ROÈ VOLCIANO - (BS) - tel. 0365.58591 - e-mail: info@architettura-brescia.it - web: www.architettura-brescia.it

fabbricato esistente

PREDORE - isolato 7		11
3	edifici di interesse ambientale già sottoposti a modificazioni	3D1
D	edifici di completamento	
1	servizi pubblici	

variazioni di quota e planivolumetriche

quote imposta e allineamenti	planimetria e allineamenti prefissati
variazione quota <input type="checkbox"/> <input type="checkbox"/> vedi planivolumetrico con colmo edificio n. <input style="width: 50px;" type="text"/> con gronda edificio n. <input style="width: 50px;" type="text"/> <div style="border: 1px solid black; height: 30px; margin-top: 5px;"></div>	variazione planimetrica <input type="checkbox"/> <input type="checkbox"/> vedi planivolumetrico muratura perimetrale n. <input style="width: 50px;" type="text"/> con corpo di fabbrica n. <input style="width: 50px;" type="text"/> <div style="border: 1px solid black; height: 30px; margin-top: 5px;"></div>

volumi

volumi inutilizzati	volumi da sostituzione	nuovi volumi
<input type="checkbox"/> recupero totale <input type="checkbox"/> piano terra mc <input style="width: 50px;" type="text"/> <input type="checkbox"/> piano 1 mc <input style="width: 50px;" type="text"/> <input type="checkbox"/> piano 2 mc <input style="width: 50px;" type="text"/> <input type="checkbox"/> piano 3 mc <input style="width: 50px;" type="text"/> <input type="checkbox"/> sottotetto mc <input style="width: 50px;" type="text"/> totale mc <input style="width: 50px;" type="text"/>	sostituzione mc <input style="width: 50px;" type="text"/> <hr/> accessorio da sostituire <input type="checkbox"/>	nuove costruzioni mc <input style="width: 50px;" type="text"/> sovralzi mc <input style="width: 50px;" type="text"/> ampliamenti mc <input style="width: 50px;" type="text"/> riconversioni mc <input style="width: 50px;" type="text"/> totale mc <input style="width: 50px;" type="text"/>

prescrizioni

Rilevazione dei Nuclei di Antica Formazione - Comune di Predore

SILVANO BUZZI & ASSOCIATI SRL - via Bellini, 7/9 25077 ROÈ VOLCIANO - (BS) - tel. 0365.58591 - e-mail: info@architettura-brescia.it - web: www.architettura-brescia.it

fabbricato esistente

PREDORE - isolato 7		12
4	edifici in contrasto con l'ambiente o di recente costruzione	4B2
B	edifici a cortina	
2	residenza	

variazioni di quota e planivolumetriche

quote imposta e allineamenti	planimetria e allineamenti prefissati
variazione quota <input type="checkbox"/> <input type="checkbox"/> vedi planivolumetrico con colmo edificio n. <input style="width: 50px;" type="text"/> con gronda edificio n. <input style="width: 50px;" type="text"/> <div style="border: 1px solid black; height: 30px; width: 100%;"></div>	variazione planimetrica <input checked="" type="checkbox"/> <input checked="" type="checkbox"/> vedi planivolumetrico muratura perimetrale n. <input style="width: 50px; text-align: center; value: 13;" type="text"/> con corpo di fabbrica n. <input style="width: 50px;" type="text"/> <div style="border: 1px solid black; padding: 5px; font-size: small;"> <i>Ampliamento con loggiato con allineamento fronte, profondità m 3,00.</i> </div>

volumi

volumi inutilizzati	volumi da sostituzione	nuovi volumi
<input type="checkbox"/> recupero totale <input type="checkbox"/> piano terra mc <input style="width: 50px;" type="text"/> <input type="checkbox"/> piano 1 mc <input style="width: 50px;" type="text"/> <input type="checkbox"/> piano 2 mc <input style="width: 50px;" type="text"/> <input type="checkbox"/> piano 3 mc <input style="width: 50px;" type="text"/> <input type="checkbox"/> sottotetto mc <input style="width: 50px;" type="text"/> totale mc <input style="width: 50px;" type="text"/>	sostituzione mc <input style="width: 50px;" type="text"/> <div style="border: 1px solid black; padding: 5px; text-align: center;"> accessorio da sostituire <input type="checkbox"/> </div>	nuove costruzioni mc <input style="width: 50px;" type="text"/> sovralzi mc <input style="width: 50px;" type="text"/> ampliamenti mc <input style="width: 50px;" type="text"/> riconversioni mc <input style="width: 50px;" type="text"/> totale mc <input style="width: 50px;" type="text"/>

prescrizioni

Rilevazione dei Nuclei di Antica Formazione - Comune di Predore

SILVANO BUZZI & ASSOCIATI SRL - via Bellini, 7/9 25077 ROÈ VOLCIANO - (BS) - tel. 0365.58591 - e-mail: info@architettura-brescia.it - web: www.architettura-brescia.it

fabbricato esistente

PREDORE - isolato 7		13
4	edifici in contrasto con l'ambiente o di recente costruzione	4B5
B	edifici a cortina	
5	terziario - commerciale e direzionale	

variazioni di quota e planivolumetriche

quote imposta e allineamenti	planimetria e allineamenti prefissati
variazione quota <input checked="" type="checkbox"/> <input checked="" type="checkbox"/> vedi planivolumetrico con colmo edificio n. <input type="text" value="12"/> con gronda edificio n. <input type="text"/>	variazione planimetrica <input type="checkbox"/> <input type="checkbox"/> vedi planivolumetrico muratura perimetrale n. <input type="text"/> con corpo di fabbrica n. <input type="text"/>
<i>sovralzo con creazione della copertura in continuità di falda.</i>	

volumi

volumi inutilizzati	volumi da sostituzione	nuovi volumi
<input type="checkbox"/> recupero totale <input type="checkbox"/> piano terra mc <input type="text"/> <input type="checkbox"/> piano 1 mc <input type="text"/> <input type="checkbox"/> piano 2 mc <input type="text"/> <input type="checkbox"/> piano 3 mc <input type="text"/> <input type="checkbox"/> sottotetto mc <input type="text"/> totale mc <input type="text"/>	sostituzione mc <input type="text"/> accessorio da sostituire <input type="checkbox"/>	nuove costruzioni mc <input type="text"/> sovralzi mc <input type="text"/> ampliamenti mc <input type="text"/> riconversioni mc <input type="text"/> totale mc <input type="text"/>

prescrizioni

Rilevazione dei Nuclei di Antica Formazione - Comune di Predore

SILVANO BUZZI & ASSOCIATI SRL - via Bellini, 7/9 25077 ROÈ VOLCIANO - (BS) - tel. 0365.58591 - e-mail: info@architettura-brescia.it - web: www.architettura-brescia.it

fabbricato esistente

PREDORE - isolato 7		14
3	edifici di interesse ambientale già sottoposti a modificazioni	3B1
B	edifici a cortina	
1	servizi pubblici	

variazioni di quota e planivolumetriche

quote imposta e allineamenti	planimetria e allineamenti prefissati
variazione quota <input type="checkbox"/> <input type="checkbox"/> vedi planivolumetrico con colmo edificio n. <input type="text"/> con gronda edificio n. <input type="text"/>	variazione planimetrica <input type="checkbox"/> <input type="checkbox"/> vedi planivolumetrico muratura perimetrale n. <input type="text"/> con corpo di fabbrica n. <input type="text"/>
<input type="text"/>	<input type="text"/>

volumi

volumi inutilizzati	volumi da sostituzione	nuovi volumi
<input type="checkbox"/> recupero totale <input type="checkbox"/> piano terra mc <input type="text"/> <input type="checkbox"/> piano 1 mc <input type="text"/> <input type="checkbox"/> piano 2 mc <input type="text"/> <input type="checkbox"/> piano 3 mc <input type="text"/> <input type="checkbox"/> sottotetto mc <input type="text"/> totale mc <input type="text"/>	sostituzione mc <input type="text"/> accessorio da sostituire <input type="checkbox"/>	nuove costruzioni mc <input type="text"/> sovralzi mc <input type="text"/> ampliamenti mc <input type="text"/> riconversioni mc <input type="text"/> totale mc <input type="text"/>

prescrizioni

Rilevazione dei Nuclei di Antica Formazione - Comune di Predore

SILVANO BUZZI & ASSOCIATI SRL - via Bellini, 7/9 25077 ROÈ VOLCIANO - (BS) - tel. 0365.58591 - e-mail: info@architettura-brescia.it - web: www.architettura-brescia.it

fabbricato esistente

PREDORE - isolato 7		15
3	edifici di interesse ambientale già sottoposti a modificazioni	3D5
D	edifici di completamento	
5	terziario - commerciale e direzionale	

variazioni di quota e planivolumetriche

quote imposta e allineamenti	planimetria e allineamenti prefissati
variazione quota <input type="checkbox"/> <input type="checkbox"/> vedi planivolumetrico con colmo edificio n. <input type="text"/> con gronda edificio n. <input type="text"/>	variazione planimetrica <input type="checkbox"/> <input type="checkbox"/> vedi planivolumetrico muratura perimetrale n. <input type="text"/> con corpo di fabbrica n. <input type="text"/>
<input type="text"/>	<input type="text"/>

volumi

volumi inutilizzati	volumi da sostituzione	nuovi volumi
<input type="checkbox"/> recupero totale <input type="checkbox"/> piano terra mc <input type="text"/> <input type="checkbox"/> piano 1 mc <input type="text"/> <input type="checkbox"/> piano 2 mc <input type="text"/> <input type="checkbox"/> piano 3 mc <input type="text"/> <input type="checkbox"/> sottotetto mc <input type="text"/> totale mc <input type="text"/>	sostituzione mc <input type="text"/> accessorio da sostituire <input type="checkbox"/>	nuove costruzioni mc <input type="text"/> sovralzi mc <input type="text"/> ampliamenti mc <input type="text"/> riconversioni mc <input type="text"/> totale mc <input type="text"/>

prescrizioni

Rilevazione dei Nuclei di Antica Formazione - Comune di Predore

SILVANO BUZZI & ASSOCIATI SRL - via Bellini, 7/9 25077 ROÈ VOLCIANO - (BS) - tel. 0365.58591 - e-mail: info@architettura-brescia.it - web: www.architettura-brescia.it

fabbricato esistente

PREDORE - isolato 7		16
1	edifici emergenti dal tessuto urbano con carattere autonomo	1A1
A	edifici ecclesiastici, palazzi, case padronali	
1	servizi pubblici	

variazioni di quota e planivolumetriche

quote imposta e allineamenti	planimetria e allineamenti prefissati
variazione quota <input type="checkbox"/> <input type="checkbox"/> vedi planivolumetrico con colmo edificio n. <input type="text"/> con gronda edificio n. <input type="text"/>	variazione planimetrica <input type="checkbox"/> <input type="checkbox"/> vedi planivolumetrico muratura perimetrale n. <input type="text"/> con corpo di fabbrica n. <input type="text"/>
<input type="text"/>	<input type="text"/>

volumi

volumi inutilizzati	volumi da sostituzione	nuovi volumi
<input type="checkbox"/> recupero totale <input type="checkbox"/> piano terra mc <input type="text"/> <input type="checkbox"/> piano 1 mc <input type="text"/> <input type="checkbox"/> piano 2 mc <input type="text"/> <input type="checkbox"/> piano 3 mc <input type="text"/> <input type="checkbox"/> sottotetto mc <input type="text"/> totale mc <input type="text"/>	sostituzione mc <input type="text"/> accessorio da sostituire <input type="checkbox"/>	nuove costruzioni mc <input type="text"/> sovralzi mc <input type="text"/> ampliamenti mc <input type="text"/> riconversioni mc <input type="text"/> totale mc <input type="text"/>

prescrizioni

Rilevazione dei Nuclei di Antica Formazione - Comune di Predore

SILVANO BUZZI & ASSOCIATI SRL - via Bellini, 7/9 25077 ROÈ VOLCIANO - (BS) - tel. 0365.58591 - e-mail: info@architettura-brescia.it - web: www.architettura-brescia.it

fabbricato esistente

PREDORE - isolato 7		17
1	edifici emergenti dal tessuto urbano con carattere autonomo	1A1
A	edifici ecclesiastici, palazzi, case padronali	
1	servizi pubblici	

variazioni di quota e planivolumetriche

quote imposta e allineamenti	planimetria e allineamenti prefissati
variazione quota <input type="checkbox"/> <input type="checkbox"/> vedi planivolumetrico con colmo edificio n. <input type="text"/> con gronda edificio n. <input type="text"/>	variazione planimetrica <input type="checkbox"/> <input type="checkbox"/> vedi planivolumetrico muratura perimetrale n. <input type="text"/> con corpo di fabbrica n. <input type="text"/>
<input type="text"/>	<input type="text"/>

volumi

volumi inutilizzati	volumi da sostituzione	nuovi volumi
<input type="checkbox"/> recupero totale <input type="checkbox"/> piano terra mc <input type="text"/> <input type="checkbox"/> piano 1 mc <input type="text"/> <input type="checkbox"/> piano 2 mc <input type="text"/> <input type="checkbox"/> piano 3 mc <input type="text"/> <input type="checkbox"/> sottotetto mc <input type="text"/> totale mc <input type="text"/>	sostituzione mc <input type="text"/> accessorio da sostituire <input type="checkbox"/>	nuove costruzioni mc <input type="text"/> sovralzi mc <input type="text"/> ampliamenti mc <input type="text"/> riconversioni mc <input type="text"/> totale mc <input type="text"/>

prescrizioni

Rilevazione dei Nuclei di Antica Formazione - Comune di Predore

SILVANO BUZZI & ASSOCIATI SRL - via Bellini, 7/9 25077 ROÈ VOLCIANO - (BS) - tel. 0365.58591 - e-mail: info@architettura-brescia.it - web: www.architettura-brescia.it

fabbricato esistente

PREDORE - isolato 7		18
1	edifici emergenti dal tessuto urbano con carattere autonomo	1A1
A	edifici ecclesiastici, palazzi, case padronali	
1	servizi pubblici	

variazioni di quota e planivolumetriche

quote imposta e allineamenti	planimetria e allineamenti prefissati
variazione quota <input type="checkbox"/> <input type="checkbox"/> vedi planivolumetrico con colmo edificio n. <input style="width: 50px;" type="text"/> con gronda edificio n. <input style="width: 50px;" type="text"/> <input style="width: 100%; height: 20px;" type="text"/>	variazione planimetrica <input type="checkbox"/> <input type="checkbox"/> vedi planivolumetrico muratura perimetrale n. <input style="width: 50px;" type="text"/> con corpo di fabbrica n. <input style="width: 50px;" type="text"/> <input style="width: 100%; height: 20px;" type="text"/>

volumi

volumi inutilizzati	volumi da sostituzione	nuovi volumi
<input type="checkbox"/> recupero totale <input type="checkbox"/> piano terra mc <input style="width: 50px;" type="text"/> <input type="checkbox"/> piano 1 mc <input style="width: 50px;" type="text"/> <input type="checkbox"/> piano 2 mc <input style="width: 50px;" type="text"/> <input type="checkbox"/> piano 3 mc <input style="width: 50px;" type="text"/> <input type="checkbox"/> sottotetto mc <input style="width: 50px;" type="text"/> totale mc <input style="width: 50px;" type="text"/>	sostituzione mc <input style="width: 50px;" type="text"/> <div style="border: 1px solid black; padding: 5px; margin-top: 5px;"> <b style="text-align: center;">accessorio da sostituire <input type="checkbox"/> </div>	nuove costruzioni mc <input style="width: 50px;" type="text"/> sovralzi mc <input style="width: 50px;" type="text"/> ampliamenti mc <input style="width: 50px;" type="text"/> riconversioni mc <input style="width: 50px;" type="text"/> totale mc <input style="width: 50px;" type="text"/>

prescrizioni

Rilevazione dei Nuclei di Antica Formazione - Comune di Predore

SILVANO BUZZI & ASSOCIATI SRL - via Bellini, 7/9 25077 ROÈ VOLCIANO - (BS) - tel. 0365.58591 - e-mail: info@architettura-brescia.it - web: www.architettura-brescia.it

fabbricato esistente

PREDORE - isolato 7		19
1	edifici emergenti dal tessuto urbano con carattere autonomo	1A1
A	edifici ecclesiastici, palazzi, case padronali	
1	servizi pubblici	

variazioni di quota e planivolumetriche

quote imposta e allineamenti	planimetria e allineamenti prefissati
variazione quota <input type="checkbox"/> <input type="checkbox"/> vedi planivolumetrico con colmo edificio n. <input style="width: 50px;" type="text"/> con gronda edificio n. <input style="width: 50px;" type="text"/> <input style="width: 100%; height: 20px;" type="text"/>	variazione planimetrica <input type="checkbox"/> <input type="checkbox"/> vedi planivolumetrico muratura perimetrale n. <input style="width: 50px;" type="text"/> con corpo di fabbrica n. <input style="width: 50px;" type="text"/> <input style="width: 100%; height: 20px;" type="text"/>

volumi

volumi inutilizzati	volumi da sostituzione	nuovi volumi
<input type="checkbox"/> recupero totale <input type="checkbox"/> piano terra mc <input style="width: 50px;" type="text"/> <input type="checkbox"/> piano 1 mc <input style="width: 50px;" type="text"/> <input type="checkbox"/> piano 2 mc <input style="width: 50px;" type="text"/> <input type="checkbox"/> piano 3 mc <input style="width: 50px;" type="text"/> <input type="checkbox"/> sottotetto mc <input style="width: 50px;" type="text"/> totale mc <input style="width: 50px;" type="text"/>	sostituzione mc <input style="width: 50px;" type="text"/> <div style="border: 1px solid black; padding: 5px;"> <b style="text-align: center;">accessorio da sostituire <input type="checkbox"/> </div>	nuove costruzioni mc <input style="width: 50px;" type="text"/> sovralzi mc <input style="width: 50px;" type="text"/> ampliamenti mc <input style="width: 50px;" type="text"/> riconversioni mc <input style="width: 50px;" type="text"/> totale mc <input style="width: 50px;" type="text"/>

prescrizioni

Rilevazione dei Nuclei di Antica Formazione - Comune di Predore

SILVANO BUZZI & ASSOCIATI SRL - via Bellini, 7/9 25077 ROÈ VOLCIANO - (BS) - tel. 0365.58591 - e-mail: info@architettura-brescia.it - web: www.architettura-brescia.it

fabbricato esistente

PREDORE - isolato 7		20
1	edifici emergenti dal tessuto urbano con carattere autonomo	1A1
A	edifici ecclesiastici, palazzi, case padronali	
1	servizi pubblici	

variazioni di quota e planivolumetriche

quote imposta e allineamenti	planimetria e allineamenti prefissati
variazione quota <input type="checkbox"/> <input type="checkbox"/> vedi planivolumetrico con colmo edificio n. <input style="width: 50px;" type="text"/> con gronda edificio n. <input style="width: 50px;" type="text"/> <input style="width: 100%; height: 30px;" type="text"/>	variazione planimetrica <input type="checkbox"/> <input type="checkbox"/> vedi planivolumetrico muratura perimetrale n. <input style="width: 50px;" type="text"/> con corpo di fabbrica n. <input style="width: 50px;" type="text"/> <input style="width: 100%; height: 30px;" type="text"/>

volumi

volumi inutilizzati	volumi da sostituzione	nuovi volumi
<input type="checkbox"/> recupero totale <input type="checkbox"/> piano terra mc <input style="width: 50px;" type="text"/> <input type="checkbox"/> piano 1 mc <input style="width: 50px;" type="text"/> <input type="checkbox"/> piano 2 mc <input style="width: 50px;" type="text"/> <input type="checkbox"/> piano 3 mc <input style="width: 50px;" type="text"/> <input type="checkbox"/> sottotetto mc <input style="width: 50px;" type="text"/> totale mc <input style="width: 50px;" type="text"/>	sostituzione mc <input style="width: 50px;" type="text"/> <div style="border: 1px solid black; padding: 5px;"> <b style="text-align: center;">accessorio da sostituire <input type="checkbox"/> </div>	nuove costruzioni mc <input style="width: 50px;" type="text"/> sovralzi mc <input style="width: 50px;" type="text"/> ampliamenti mc <input style="width: 50px;" type="text"/> riconversioni mc <input style="width: 50px;" type="text"/> totale mc <input style="width: 50px;" type="text"/>

prescrizioni

Rilevazione dei Nuclei di Antica Formazione - Comune di Predore

SILVANO BUZZI & ASSOCIATI SRL - via Bellini, 7/9 25077 ROÈ VOLCIANO - (BS) - tel. 0365.58591 - e-mail: info@architettura-brescia.it - web: www.architettura-brescia.it

fabbricato esistente

PREDORE - isolato 7		21
1	edifici emergenti dal tessuto urbano con carattere autonomo	1A1
A	edifici ecclesiastici, palazzi, case padronali	
1	servizi pubblici	

variazioni di quota e planivolumetriche

quote imposta e allineamenti	planimetria e allineamenti prefissati
variazione quota <input type="checkbox"/> <input type="checkbox"/> vedi planivolumetrico con colmo edificio n. <input type="text"/> con gronda edificio n. <input type="text"/>	variazione planimetrica <input type="checkbox"/> <input type="checkbox"/> vedi planivolumetrico muratura perimetrale n. <input type="text"/> con corpo di fabbrica n. <input type="text"/>
<input type="text"/>	<input type="text"/>

volumi

volumi inutilizzati	volumi da sostituzione	nuovi volumi
<input type="checkbox"/> recupero totale <input type="checkbox"/> piano terra mc <input type="text"/> <input type="checkbox"/> piano 1 mc <input type="text"/> <input type="checkbox"/> piano 2 mc <input type="text"/> <input type="checkbox"/> piano 3 mc <input type="text"/> <input type="checkbox"/> sottotetto mc <input type="text"/> totale mc <input type="text"/>	sostituzione mc <input type="text"/> accessorio da sostituire <input type="checkbox"/>	nuove costruzioni mc <input type="text"/> sovralzi mc <input type="text"/> ampliamenti mc <input type="text"/> riconversioni mc <input type="text"/> totale mc <input type="text"/>

prescrizioni

Si prevede la possibilità di realizzare a servizio dell'edificio e a quelli annessi un vano ascensore esterno collocato nel cortile interno e un locale seminterrato di circa 150 mq. Il rilascio del titolo abilitativo è tuttavia soggetto alle autorizzazioni degli enti competenti. Si rimanda al progetto architettonico per la localizzazione dei locali previsti.

Rilevazione dei Nuclei di Antica Formazione - Comune di Predore

SILVANO BUZZI & ASSOCIATI SRL - via Bellini, 7/9 25077 ROÈ VOLCIANO - (BS) - tel. 0365.58591 - e-mail: info@architettura-brescia.it - web: www.architettura-brescia.it

fabbricato esistente

PREDORE - isolato 7		22
1	edifici emergenti dal tessuto urbano con carattere autonomo	1A1
A	edifici ecclesiastici, palazzi, case padronali	
1	servizi pubblici	

variazioni di quota e planivolumetriche

quote imposta e allineamenti	planimetria e allineamenti prefissati
variazione quota <input type="checkbox"/> <input type="checkbox"/> vedi planivolumetrico con colmo edificio n. <input style="width: 50px;" type="text"/> con gronda edificio n. <input style="width: 50px;" type="text"/> <input style="width: 100%; height: 20px;" type="text"/>	variazione planimetrica <input type="checkbox"/> <input type="checkbox"/> vedi planivolumetrico muratura perimetrale n. <input style="width: 50px;" type="text"/> con corpo di fabbrica n. <input style="width: 50px;" type="text"/> <input style="width: 100%; height: 20px;" type="text"/>

volumi

volumi inutilizzati	volumi da sostituzione	nuovi volumi
<input type="checkbox"/> recupero totale <input type="checkbox"/> piano terra mc <input style="width: 50px;" type="text"/> <input type="checkbox"/> piano 1 mc <input style="width: 50px;" type="text"/> <input type="checkbox"/> piano 2 mc <input style="width: 50px;" type="text"/> <input type="checkbox"/> piano 3 mc <input style="width: 50px;" type="text"/> <input type="checkbox"/> sottotetto mc <input style="width: 50px;" type="text"/> totale mc <input style="width: 50px;" type="text"/>	sostituzione mc <input style="width: 50px;" type="text"/> <div style="border: 1px solid black; padding: 5px; margin-top: 5px;"> <b style="text-align: center;">accessorio da sostituire <input type="checkbox"/> </div>	nuove costruzioni mc <input style="width: 50px;" type="text"/> sovralzi mc <input style="width: 50px;" type="text"/> ampliamenti mc <input style="width: 50px;" type="text"/> riconversioni mc <input style="width: 50px;" type="text"/> totale mc <input style="width: 50px;" type="text"/>

prescrizioni

Rilevazione dei Nuclei di Antica Formazione - Comune di Predore

SILVANO BUZZI & ASSOCIATI SRL - via Bellini, 7/9 25077 ROÈ VOLCIANO - (BS) - tel. 0365.58591 - e-mail: info@architettura-brescia.it - web: www.architettura-brescia.it

fabbricato esistente

PREDORE - isolato 7		23
2	edifici di interesse ambientale senza particolari emergenze	2B1
B	edifici a cortina	
1	servizi pubblici	

variazioni di quota e planivolumetriche

quote imposta e allineamenti	planimetria e allineamenti prefissati
variazione quota <input type="checkbox"/> <input type="checkbox"/> vedi planivolumetrico con colmo edificio n. <input style="width: 50px;" type="text"/> con gronda edificio n. <input style="width: 50px;" type="text"/> <input style="width: 100%; height: 30px;" type="text"/>	variazione planimetrica <input type="checkbox"/> <input type="checkbox"/> vedi planivolumetrico muratura perimetrale n. <input style="width: 50px;" type="text"/> con corpo di fabbrica n. <input style="width: 50px;" type="text"/> <input style="width: 100%; height: 30px;" type="text"/>

volumi

volumi inutilizzati	volumi da sostituzione	nuovi volumi
<input type="checkbox"/> recupero totale <input type="checkbox"/> piano terra mc <input style="width: 50px;" type="text"/> <input type="checkbox"/> piano 1 mc <input style="width: 50px;" type="text"/> <input type="checkbox"/> piano 2 mc <input style="width: 50px;" type="text"/> <input type="checkbox"/> piano 3 mc <input style="width: 50px;" type="text"/> <input type="checkbox"/> sottotetto mc <input style="width: 50px;" type="text"/> totale mc <input style="width: 50px;" type="text"/>	sostituzione mc <input style="width: 50px;" type="text"/> <div style="border: 1px solid black; padding: 5px; margin-top: 5px;"> <b style="text-align: center;">accessorio da sostituire <input type="checkbox"/> </div>	nuove costruzioni mc <input style="width: 50px;" type="text"/> sovralzi mc <input style="width: 50px;" type="text"/> ampliamenti mc <input style="width: 50px;" type="text"/> riconversioni mc <input style="width: 50px;" type="text"/> totale mc <input style="width: 50px;" type="text"/>

prescrizioni

Rilevazione dei Nuclei di Antica Formazione - Comune di Predore

SILVANO BUZZI & ASSOCIATI SRL - via Bellini, 7/9 25077 ROÈ VOLCIANO - (BS) - tel. 0365.58591 - e-mail: info@architettura-brescia.it - web: www.architettura-brescia.it

fabbricato esistente

PREDORE - isolato 7		24
3	edifici di interesse ambientale già sottoposti a modificazioni	3B5
B	edifici a cortina	
5	terziario - commerciale e direzionale	

variazioni di quota e planivolumetriche

quote imposta e allineamenti	planimetria e allineamenti prefissati
variazione quota <input type="checkbox"/> <input type="checkbox"/> vedi planivolumetrico con colmo edificio n. <input style="width: 50px;" type="text"/> con gronda edificio n. <input style="width: 50px;" type="text"/> <input style="width: 100%; height: 20px;" type="text"/>	variazione planimetrica <input type="checkbox"/> <input type="checkbox"/> vedi planivolumetrico muratura perimetrale n. <input style="width: 50px;" type="text"/> con corpo di fabbrica n. <input style="width: 50px;" type="text"/> <input style="width: 100%; height: 20px;" type="text"/>

volumi

volumi inutilizzati	volumi da sostituzione	nuovi volumi
<input type="checkbox"/> recupero totale <input type="checkbox"/> piano terra mc <input style="width: 50px;" type="text"/> <input type="checkbox"/> piano 1 mc <input style="width: 50px;" type="text"/> <input type="checkbox"/> piano 2 mc <input style="width: 50px;" type="text"/> <input type="checkbox"/> piano 3 mc <input style="width: 50px;" type="text"/> <input type="checkbox"/> sottotetto mc <input style="width: 50px;" type="text"/> totale mc <input style="width: 50px;" type="text"/>	sostituzione mc <input style="width: 50px;" type="text"/> <div style="border: 1px solid black; padding: 5px; margin-top: 5px;"> <b style="text-align: center;">accessorio da sostituire <input type="checkbox"/> </div>	nuove costruzioni mc <input style="width: 50px;" type="text"/> sovralzi mc <input style="width: 50px;" type="text"/> ampliamenti mc <input style="width: 50px;" type="text"/> riconversioni mc <input style="width: 50px;" type="text"/> totale mc <input style="width: 50px;" type="text"/>

prescrizioni

Rilevazione dei Nuclei di Antica Formazione - Comune di Predore

SILVANO BUZZI & ASSOCIATI SRL - via Bellini, 7/9 25077 ROÈ VOLCIANO - (BS) - tel. 0365.58591 - e-mail: info@architettura-brescia.it - web: www.architettura-brescia.it

fabbricato esistente

PREDORE - isolato 7		25
4	edifici in contrasto con l'ambiente o di recente costruzione	4D6
D	edifici di completamento	
6	accessori alla residenza	

variazioni di quota e planivolumetriche

quote imposta e allineamenti	planimetria e allineamenti prefissati
variazione quota <input checked="" type="checkbox"/> <input checked="" type="checkbox"/> vedi planivolumetrico con colmo edificio n. <input type="text"/> con gronda edificio n. <input type="text"/>	variazione planimetrica <input checked="" type="checkbox"/> <input checked="" type="checkbox"/> vedi planivolumetrico muratura perimetrale n. <input type="text"/> con corpo di fabbrica n. <input type="text"/>
<input type="text"/>	<input type="text"/>

volumi

volumi inutilizzati	volumi da sostituzione	nuovi volumi
<input type="checkbox"/> recupero totale <input type="checkbox"/> piano terra mc <input type="text"/> <input type="checkbox"/> piano 1 mc <input type="text"/> <input type="checkbox"/> piano 2 mc <input type="text"/> <input type="checkbox"/> piano 3 mc <input type="text"/> <input type="checkbox"/> sottotetto mc <input type="text"/> totale mc <input type="text"/>	sostituzione mc <input type="text" value="51"/> accessorio da sostituire <input checked="" type="checkbox"/> sostituzione collegata all'edificio n. 26	nuove costruzioni mc <input type="text"/> sovralzi mc <input type="text"/> ampliamenti mc <input type="text"/> riconversioni mc <input type="text"/> totale mc <input type="text"/>

prescrizioni

Rilevazione dei Nuclei di Antica Formazione - Comune di Predore

SILVANO BUZZI & ASSOCIATI SRL - via Bellini, 7/9 25077 ROÈ VOLCIANO - (BS) - tel. 0365.58591 - e-mail: info@architettura-brescia.it - web: www.architettura-brescia.it

fabbricato esistente

PREDORE - isolato 7		26
2	edifici di interesse ambientale senza particolari emergenze	2B2
B	edifici a cortina	
2	residenza	

variazioni di quota e planivolumetriche

quote imposta e allineamenti	planimetria e allineamenti prefissati
variazione quota <input type="checkbox"/> <input type="checkbox"/> vedi planivolumetrico con colmo edificio n. <input style="width: 50px;" type="text"/> con gronda edificio n. <input style="width: 50px;" type="text"/>	variazione planimetrica <input checked="" type="checkbox"/> <input checked="" type="checkbox"/> vedi planivolumetrico muratura perimetrale n. <input style="width: 50px;" type="text"/> con corpo di fabbrica n. <input style="width: 50px;" type="text"/>
	<i>Ampliamento con loggiato, profondità m 2,50.</i>

volumi

volumi inutilizzati	volumi da sostituzione	nuovi volumi
<input type="checkbox"/> recupero totale <input type="checkbox"/> piano terra mc <input style="width: 50px;" type="text"/> <input type="checkbox"/> piano 1 mc <input style="width: 50px;" type="text"/> <input type="checkbox"/> piano 2 mc <input style="width: 50px;" type="text"/> <input type="checkbox"/> piano 3 mc <input style="width: 50px;" type="text"/> <input type="checkbox"/> sottotetto mc <input style="width: 50px;" type="text"/> totale mc <input style="width: 50px;" type="text"/>	sostituzione mc <input style="width: 50px;" type="text"/> <hr/> accessorio da sostituire <input type="checkbox"/>	nuove costruzioni mc <input style="width: 50px;" type="text"/> sovralzi mc <input style="width: 50px;" type="text"/> ampliamenti mc <input style="width: 50px;" type="text"/> riconversioni mc <input style="width: 50px;" type="text"/> totale mc <input style="width: 50px;" type="text"/>

prescrizioni

L'ampliamento sarà concesso solo a condizione di rimuovere il fabbricato n. 25.

Rilevazione dei Nuclei di Antica Formazione - Comune di Predore

SILVANO BUZZI & ASSOCIATI SRL - via Bellini, 7/9 25077 ROÈ VOLCIANO - (BS) - tel. 0365.58591 - e-mail: info@architettura-brescia.it - web: www.architettura-brescia.it

fabbricato esistente

PREDORE - isolato 7		27
3	edifici di interesse ambientale già sottoposti a modificazioni	3B2
B	edifici a cortina	
2	residenza	

variazioni di quota e planivolumetriche

quote imposta e allineamenti	planimetria e allineamenti prefissati
variazione quota <input type="checkbox"/> <input type="checkbox"/> vedi planivolumetrico con colmo edificio n. <input type="text"/> con gronda edificio n. <input type="text"/>	variazione planimetrica <input type="checkbox"/> <input type="checkbox"/> vedi planivolumetrico muratura perimetrale n. <input type="text"/> con corpo di fabbrica n. <input type="text"/>
<input type="text"/>	<input type="text"/>

volumi

volumi inutilizzati	volumi da sostituzione	nuovi volumi
<input type="checkbox"/> recupero totale <input type="checkbox"/> piano terra mc <input type="text"/> <input type="checkbox"/> piano 1 mc <input type="text"/> <input type="checkbox"/> piano 2 mc <input type="text"/> <input type="checkbox"/> piano 3 mc <input type="text"/> <input type="checkbox"/> sottotetto mc <input type="text"/> totale mc <input type="text"/>	sostituzione mc <input type="text"/> accessorio da sostituire <input type="checkbox"/>	nuove costruzioni mc <input type="text"/> sovralzi mc <input type="text"/> ampliamenti mc <input type="text"/> riconversioni mc <input type="text"/> totale mc <input type="text"/>

prescrizioni

Rilevazione dei Nuclei di Antica Formazione - Comune di Predore

SILVANO BUZZI & ASSOCIATI SRL - via Bellini, 7/9 25077 ROÈ VOLCIANO - (BS) - tel. 0365.58591 - e-mail: info@architettura-brescia.it - web: www.architettura-brescia.it

fabbricato esistente

PREDORE - isolato 7		28
4	edifici in contrasto con l'ambiente o di recente costruzione	4B2
B	edifici a cortina	
2	residenza	

variazioni di quota e planivolumetriche

quote imposta e allineamenti	planimetria e allineamenti prefissati
variazione quota <input type="checkbox"/> <input type="checkbox"/> vedi planivolumetrico con colmo edificio n. <input style="width: 50px;" type="text"/> con gronda edificio n. <input style="width: 50px;" type="text"/> <input style="width: 100%; height: 30px;" type="text"/>	variazione planimetrica <input type="checkbox"/> <input type="checkbox"/> vedi planivolumetrico muratura perimetrale n. <input style="width: 50px;" type="text"/> con corpo di fabbrica n. <input style="width: 50px;" type="text"/> <input style="width: 100%; height: 30px;" type="text"/>

volumi

volumi inutilizzati	volumi da sostituzione	nuovi volumi
<input type="checkbox"/> recupero totale <input type="checkbox"/> piano terra mc <input style="width: 50px;" type="text"/> <input type="checkbox"/> piano 1 mc <input style="width: 50px;" type="text"/> <input type="checkbox"/> piano 2 mc <input style="width: 50px;" type="text"/> <input type="checkbox"/> piano 3 mc <input style="width: 50px;" type="text"/> <input type="checkbox"/> sottotetto mc <input style="width: 50px;" type="text"/> totale mc <input style="width: 50px;" type="text"/>	sostituzione mc <input style="width: 50px;" type="text"/> <div style="border: 1px solid black; padding: 5px; margin-top: 5px;"> <b style="text-align: center;">accessorio da sostituire <input type="checkbox"/> </div>	nuove costruzioni mc <input style="width: 50px;" type="text"/> sovralzi mc <input style="width: 50px;" type="text"/> ampliamenti mc <input style="width: 50px;" type="text"/> riconversioni mc <input style="width: 50px;" type="text"/> totale mc <input style="width: 50px;" type="text"/>

prescrizioni

Rilevazione dei Nuclei di Antica Formazione - Comune di Predore

SILVANO BUZZI & ASSOCIATI SRL - via Bellini, 7/9 25077 ROÈ VOLCIANO - (BS) - tel. 0365.58591 - e-mail: info@architettura-brescia.it - web: www.architettura-brescia.it

fabbricato esistente

PREDORE - isolato 7		29
2	edifici di interesse ambientale senza particolari emergenze	2D3
D	edifici di completamento	
3	primario - attività produttive agricole	

variazioni di quota e planivolumetriche

quote imposta e allineamenti	planimetria e allineamenti prefissati
variazione quota <input type="checkbox"/> <input type="checkbox"/> vedi planivolumetrico con colmo edificio n. <input type="text"/> con gronda edificio n. <input type="text"/>	variazione planimetrica <input type="checkbox"/> <input type="checkbox"/> vedi planivolumetrico muratura perimetrale n. <input type="text"/> con corpo di fabbrica n. <input type="text"/>
<input type="text"/>	<input type="text"/>

volumi

volumi inutilizzati	volumi da sostituzione	nuovi volumi
<input type="checkbox"/> recupero totale <input type="checkbox"/> piano terra mc <input type="text"/> <input type="checkbox"/> piano 1 mc <input type="text"/> <input type="checkbox"/> piano 2 mc <input type="text"/> <input type="checkbox"/> piano 3 mc <input type="text"/> <input type="checkbox"/> sottotetto mc <input type="text"/> totale mc <input type="text"/>	sostituzione mc <input type="text"/> accessorio da sostituire <input type="checkbox"/>	nuove costruzioni mc <input type="text"/> sovralzi mc <input type="text"/> ampliamenti mc <input type="text"/> riconversioni mc <input type="text"/> totale mc <input type="text"/>

prescrizioni

Consentita la riconversione ad accessorio alla residenza,

Rilevazione dei Nuclei di Antica Formazione - Comune di Predore

SILVANO BUZZI & ASSOCIATI SRL - via Bellini, 7/9 25077 ROÈ VOLCIANO - (BS) - tel. 0365.58591 - e-mail: info@architettura-brescia.it - web: www.architettura-brescia.it

fabbricato esistente

PREDORE - isolato 7		30
4	edifici in contrasto con l'ambiente o di recente costruzione	4D3
D	edifici di completamento	
3	primario - attività produttive agricole	

variazioni di quota e planivolumetriche

quote imposta e allineamenti	planimetria e allineamenti prefissati
variazione quota <input checked="" type="checkbox"/> <input checked="" type="checkbox"/> vedi planivolumetrico con colmo edificio n. <input type="text"/> con gronda edificio n. <input type="text"/>	variazione planimetrica <input checked="" type="checkbox"/> <input checked="" type="checkbox"/> vedi planivolumetrico muratura perimetrale n. <input type="text"/> con corpo di fabbrica n. <input type="text"/>
<input type="text"/>	<input type="text"/>

volumi

volumi inutilizzati	volumi da sostituzione	nuovi volumi
<input type="checkbox"/> recupero totale <input type="checkbox"/> piano terra mc <input type="text"/> <input type="checkbox"/> piano 1 mc <input type="text"/> <input type="checkbox"/> piano 2 mc <input type="text"/> <input type="checkbox"/> piano 3 mc <input type="text"/> <input type="checkbox"/> sottotetto mc <input type="text"/> totale mc <input type="text"/>	sostituzione mc <input type="text" value="24"/> accessorio da sostituire <input checked="" type="checkbox"/> sostituzione con unità minima di intervento per fabbr. 30 e 31.	nuove costruzioni mc <input type="text"/> sovralti mc <input type="text"/> ampliamenti mc <input type="text"/> riconversioni mc <input type="text"/> totale mc <input type="text"/>

prescrizioni

Realizzazione di un accessorio interrato con copertura da destinarsi ad uso pubblico.

Rilevazione dei Nuclei di Antica Formazione - Comune di Predore

SILVANO BUZZI & ASSOCIATI SRL - via Bellini, 7/9 25077 ROÈ VOLCIANO - (BS) - tel. 0365.58591 - e-mail: info@architettura-brescia.it - web: www.architettura-brescia.it

fabbricato esistente

PREDORE - isolato 7		31
4	edifici in contrasto con l'ambiente o di recente costruzione	4D3
D	edifici di completamento	
3	primario - attività produttive agricole	

variazioni di quota e planivolumetriche

quote imposta e allineamenti	planimetria e allineamenti prefissati
variazione quota <input checked="" type="checkbox"/> <input checked="" type="checkbox"/> vedi planivolumetrico con colmo edificio n. <input style="width: 50px;" type="text"/> con gronda edificio n. <input style="width: 50px;" type="text"/> <input style="width: 100%; height: 20px;" type="text"/>	variazione planimetrica <input checked="" type="checkbox"/> <input checked="" type="checkbox"/> vedi planivolumetrico muratura perimetrale n. <input style="width: 50px;" type="text"/> con corpo di fabbrica n. <input style="width: 50px;" type="text"/> <input style="width: 100%; height: 20px;" type="text"/>

volumi

volumi inutilizzati	volumi da sostituzione	nuovi volumi
<input type="checkbox"/> recupero totale <input type="checkbox"/> piano terra mc <input style="width: 50px;" type="text"/> <input type="checkbox"/> piano 1 mc <input style="width: 50px;" type="text"/> <input type="checkbox"/> piano 2 mc <input style="width: 50px;" type="text"/> <input type="checkbox"/> piano 3 mc <input style="width: 50px;" type="text"/> <input type="checkbox"/> sottotetto mc <input style="width: 50px;" type="text"/> totale mc <input style="width: 50px;" type="text"/>	sostituzione mc <input style="width: 50px; text-align: center; border: 1px solid black;" type="text" value="90"/> accessorio da sostituire <input checked="" type="checkbox"/> sostituzione con unità minima di intervento per fabbr. 30 e 31.	nuove costruzioni mc <input style="width: 50px;" type="text"/> sovralzi mc <input style="width: 50px;" type="text"/> ampliamenti mc <input style="width: 50px;" type="text"/> riconversioni mc <input style="width: 50px;" type="text"/> totale mc <input style="width: 50px;" type="text"/>

prescrizioni

Rilevazione dei Nuclei di Antica Formazione - Comune di Predore

SILVANO BUZZI & ASSOCIATI SRL - via Bellini, 7/9 25077 ROÈ VOLCIANO - (BS) - tel. 0365.58591 - e-mail: info@architettura-brescia.it - web: www.architettura-brescia.it

fabbricato esistente

PREDORE - isolato 7		32
2	edifici di interesse ambientale senza particolari emergenze	2B2
B	edifici a cortina	
2	residenza	

variazioni di quota e planivolumetriche

quote imposta e allineamenti	planimetria e allineamenti prefissati
variazione quota <input type="checkbox"/> <input type="checkbox"/> vedi planivolumetrico con colmo edificio n. <input type="text"/> con gronda edificio n. <input type="text"/>	variazione planimetrica <input type="checkbox"/> <input type="checkbox"/> vedi planivolumetrico muratura perimetrale n. <input type="text"/> con corpo di fabbrica n. <input type="text"/>
<input type="text"/>	<input type="text"/>

volumi

volumi inutilizzati	volumi da sostituzione	nuovi volumi
<input checked="" type="checkbox"/> recupero totale	sostituzione mc <input type="text"/>	nuove costruzioni mc <input type="text"/>
<input checked="" type="checkbox"/> piano terra mc <input type="text" value="162"/>	accessorio da sostituire <input type="checkbox"/>	sovralzi mc <input type="text"/>
<input checked="" type="checkbox"/> piano 1 mc <input type="text" value="162"/>		ampliamenti mc <input type="text"/>
<input type="checkbox"/> piano 2 mc <input type="text"/>		riconversioni mc <input type="text"/>
<input type="checkbox"/> piano 3 mc <input type="text"/>		totale mc <input type="text"/>
<input checked="" type="checkbox"/> sottotetto mc <input type="text" value="146"/>		
totale mc <input type="text" value="470"/>		

prescrizioni

Rilevazione dei Nuclei di Antica Formazione - Comune di Predore

SILVANO BUZZI & ASSOCIATI SRL - via Bellini, 7/9 25077 ROÈ VOLCIANO - (BS) - tel. 0365.58591 - e-mail: info@architettura-brescia.it - web: www.architettura-brescia.it

fabbricato esistente

PREDORE - isolato 7		33
3	edifici di interesse ambientale già sottoposti a modificazioni	3B2
B	edifici a cortina	
2	residenza	

variazioni di quota e planivolumetriche

quote imposta e allineamenti	planimetria e allineamenti prefissati
variazione quota <input type="checkbox"/> <input type="checkbox"/> vedi planivolumetrico con colmo edificio n. <input style="width: 50px;" type="text"/> con gronda edificio n. <input style="width: 50px;" type="text"/>	variazione planimetrica <input checked="" type="checkbox"/> <input checked="" type="checkbox"/> vedi planivolumetrico muratura perimetrale n. <input style="width: 50px; text-align: center; border: 1px solid black;" type="text" value="33"/> con corpo di fabbrica n. <input style="width: 50px; text-align: center; border: 1px solid black;" type="text" value="32"/>
	<i>Ampliamento con loggiato in continuità di falda, ad allineamento fronte</i>

volumi

volumi inutilizzati	volumi da sostituzione	nuovi volumi
<input type="checkbox"/> recupero totale <input type="checkbox"/> piano terra mc <input style="width: 50px;" type="text"/> <input type="checkbox"/> piano 1 mc <input style="width: 50px;" type="text"/> <input type="checkbox"/> piano 2 mc <input style="width: 50px;" type="text"/> <input type="checkbox"/> piano 3 mc <input style="width: 50px;" type="text"/> <input type="checkbox"/> sottotetto mc <input style="width: 50px;" type="text"/> totale mc <input style="width: 50px;" type="text"/>	sostituzione mc <input style="width: 50px;" type="text"/> <hr/> accessorio da sostituire <input type="checkbox"/>	nuove costruzioni mc <input style="width: 50px;" type="text"/> sovralzi mc <input style="width: 50px;" type="text"/> ampliamenti mc <input style="width: 50px;" type="text"/> riconversioni mc <input style="width: 50px;" type="text"/> totale mc <input style="width: 50px;" type="text"/>

prescrizioni

Rilevazione dei Nuclei di Antica Formazione - Comune di Predore

SILVANO BUZZI & ASSOCIATI SRL - via Bellini, 7/9 25077 ROÈ VOLCIANO - (BS) - tel. 0365.58591 - e-mail: info@architettura-brescia.it - web: www.architettura-brescia.it

fabbricato esistente

PREDORE - isolato 7		34
3	edifici di interesse ambientale già sottoposti a modificazioni	3D6
D	edifici di completamento	
6	accessori alla residenza	

variazioni di quota e planivolumetriche

quote imposta e allineamenti	planimetria e allineamenti prefissati
variazione quota <input type="checkbox"/> <input type="checkbox"/> vedi planivolumetrico con colmo edificio n. <input type="text"/> con gronda edificio n. <input type="text"/>	variazione planimetrica <input type="checkbox"/> <input type="checkbox"/> vedi planivolumetrico muratura perimetrale n. <input type="text"/> con corpo di fabbrica n. <input type="text"/>
<input type="text"/>	<input type="text"/>

volumi

volumi inutilizzati	volumi da sostituzione	nuovi volumi
<input type="checkbox"/> recupero totale <input type="checkbox"/> piano terra mc <input type="text"/> <input type="checkbox"/> piano 1 mc <input type="text"/> <input type="checkbox"/> piano 2 mc <input type="text"/> <input type="checkbox"/> piano 3 mc <input type="text"/> <input type="checkbox"/> sottotetto mc <input type="text"/> totale mc <input type="text"/>	sostituzione mc <input type="text"/> accessorio da sostituire <input type="checkbox"/>	nuove costruzioni mc <input type="text"/> sovralzi mc <input type="text"/> ampliamenti mc <input type="text"/> riconversioni mc <input type="text"/> totale mc <input type="text"/>

prescrizioni

Rilevazione dei Nuclei di Antica Formazione - Comune di Predore

SILVANO BUZZI & ASSOCIATI SRL - via Bellini, 7/9 25077 ROÈ VOLCIANO - (BS) - tel. 0365.58591 - e-mail: info@architettura-brescia.it - web: www.architettura-brescia.it

fabbricato esistente

PREDORE - isolato 7		35
4	edifici in contrasto con l'ambiente o di recente costruzione	4D6
D	edifici di completamento	
6	accessori alla residenza	

variazioni di quota e planivolumetriche

quote imposta e allineamenti	planimetria e allineamenti prefissati
variazione quota <input type="checkbox"/> <input type="checkbox"/> vedi planivolumetrico con colmo edificio n. <input type="text"/> con gronda edificio n. <input type="text"/>	variazione planimetrica <input type="checkbox"/> <input type="checkbox"/> vedi planivolumetrico muratura perimetrale n. <input type="text"/> con corpo di fabbrica n. <input type="text"/>
<input type="text"/>	<input type="text"/>

volumi

volumi inutilizzati	volumi da sostituzione	nuovi volumi
<input type="checkbox"/> recupero totale <input type="checkbox"/> piano terra mc <input type="text"/> <input type="checkbox"/> piano 1 mc <input type="text"/> <input type="checkbox"/> piano 2 mc <input type="text"/> <input type="checkbox"/> piano 3 mc <input type="text"/> <input type="checkbox"/> sottotetto mc <input type="text"/> totale mc <input type="text"/>	sostituzione mc <input type="text"/> accessorio da sostituire <input type="checkbox"/>	nuove costruzioni mc <input type="text"/> sovralzi mc <input type="text"/> ampliamenti mc <input type="text"/> riconversioni mc <input type="text"/> totale mc <input type="text"/>

prescrizioni

Rilevazione dei Nuclei di Antica Formazione - Comune di Predore

SILVANO BUZZI & ASSOCIATI SRL - via Bellini, 7/9 25077 ROÈ VOLCIANO - (BS) - tel. 0365.58591 - e-mail: info@architettura-brescia.it - web: www.architettura-brescia.it

fabbricato esistente

PREDORE - isolato 7		36
3	edifici di interesse ambientale già sottoposti a modificazioni	3B2
B	edifici a cortina	
2	residenza	

variazioni di quota e planivolumetriche

quote imposta e allineamenti	planimetria e allineamenti prefissati
variazione quota <input type="checkbox"/> <input type="checkbox"/> vedi planivolumetrico con colmo edificio n. <input type="text"/> con gronda edificio n. <input type="text"/>	variazione planimetrica <input type="checkbox"/> <input type="checkbox"/> vedi planivolumetrico muratura perimetrale n. <input type="text"/> con corpo di fabbrica n. <input type="text"/>
<input type="text"/>	<input type="text"/>

volumi

volumi inutilizzati	volumi da sostituzione	nuovi volumi
<input type="checkbox"/> recupero totale <input type="checkbox"/> piano terra mc <input type="text"/> <input type="checkbox"/> piano 1 mc <input type="text"/> <input type="checkbox"/> piano 2 mc <input type="text"/> <input type="checkbox"/> piano 3 mc <input type="text"/> <input type="checkbox"/> sottotetto mc <input type="text"/> totale mc <input type="text"/>	sostituzione mc <input type="text"/> accessorio da sostituire <input type="checkbox"/>	nuove costruzioni mc <input type="text"/> sovralzi mc <input type="text"/> ampliamenti mc <input type="text"/> riconversioni mc <input type="text"/> totale mc <input type="text"/>

prescrizioni

Rilevazione dei Nuclei di Antica Formazione - Comune di Predore

SILVANO BUZZI & ASSOCIATI SRL - via Bellini, 7/9 25077 ROÈ VOLCIANO - (BS) - tel. 0365.58591 - e-mail: info@architettura-brescia.it - web: www.architettura-brescia.it

fabbricato esistente

PREDORE - isolato 7		37
2	edifici di interesse ambientale senza particolari emergenze	2B2
B	edifici a cortina	
2	residenza	

variazioni di quota e planivolumetriche

quote imposta e allineamenti	planimetria e allineamenti prefissati
variazione quota <input type="checkbox"/> <input type="checkbox"/> vedi planivolumetrico con colmo edificio n. <input style="width: 50px;" type="text"/> con gronda edificio n. <input style="width: 50px;" type="text"/> <input style="width: 100%; height: 20px;" type="text"/>	variazione planimetrica <input checked="" type="checkbox"/> <input checked="" type="checkbox"/> vedi planivolumetrico muratura perimetrale n. <input style="width: 50px;" type="text"/> con corpo di fabbrica n. <input style="width: 50px;" type="text"/> <input style="width: 100%; height: 20px;" type="text" value="ampliamento con loggiato, profondità m 2,50."/>

volumi

volumi inutilizzati	volumi da sostituzione	nuovi volumi
<input type="checkbox"/> recupero totale <input type="checkbox"/> piano terra mc <input style="width: 50px;" type="text"/> <input type="checkbox"/> piano 1 mc <input style="width: 50px;" type="text"/> <input type="checkbox"/> piano 2 mc <input style="width: 50px;" type="text"/> <input type="checkbox"/> piano 3 mc <input style="width: 50px;" type="text"/> <input type="checkbox"/> sottotetto mc <input style="width: 50px;" type="text"/> totale mc <input style="width: 50px;" type="text"/>	sostituzione mc <input style="width: 50px;" type="text"/> <div style="border: 1px solid black; padding: 5px; margin-top: 5px;"> <b style="text-align: center;">accessorio da sostituire <input type="checkbox"/> </div>	nuove costruzioni mc <input style="width: 50px;" type="text"/> sovralzi mc <input style="width: 50px;" type="text"/> ampliamenti mc <input style="width: 50px;" type="text"/> riconversioni mc <input style="width: 50px;" type="text"/> totale mc <input style="width: 50px;" type="text"/>

prescrizioni

Rilevazione dei Nuclei di Antica Formazione - Comune di Predore

SILVANO BUZZI & ASSOCIATI SRL - via Bellini, 7/9 25077 ROÈ VOLCIANO - (BS) - tel. 0365.58591 - e-mail: info@architettura-brescia.it - web: www.architettura-brescia.it

fabbricato esistente

PREDORE - isolato 7		38
4	edifici in contrasto con l'ambiente o di recente costruzione	4D6
D	edifici di completamento	
6	accessori alla residenza	

variazioni di quota e planivolumetriche

quote imposta e allineamenti	planimetria e allineamenti prefissati
variazione quota <input checked="" type="checkbox"/> <input checked="" type="checkbox"/> vedi planivolumetrico con colmo edificio n. <input style="width: 50px;" type="text"/> con gronda edificio n. <input style="width: 50px;" type="text"/> <input style="width: 100%; height: 20px;" type="text"/>	variazione planimetrica <input checked="" type="checkbox"/> <input checked="" type="checkbox"/> vedi planivolumetrico muratura perimetrale n. <input style="width: 50px;" type="text"/> con corpo di fabbrica n. <input style="width: 50px;" type="text"/> <input style="width: 100%; height: 20px;" type="text"/>

volumi

volumi inutilizzati	volumi da sostituzione	nuovi volumi
<input type="checkbox"/> recupero totale <input type="checkbox"/> piano terra mc <input style="width: 50px;" type="text"/> <input type="checkbox"/> piano 1 mc <input style="width: 50px;" type="text"/> <input type="checkbox"/> piano 2 mc <input style="width: 50px;" type="text"/> <input type="checkbox"/> piano 3 mc <input style="width: 50px;" type="text"/> <input type="checkbox"/> sottotetto mc <input style="width: 50px;" type="text"/> totale mc <input style="width: 50px;" type="text"/>	sostituzione mc <input style="width: 50px; text-align: center; border: 1px solid black;" type="text" value="69"/> accessorio da sostituire <input checked="" type="checkbox"/> sostituzione con unità minima di intervento per fabbr. 38, 39 e 40.	nuove costruzioni mc <input style="width: 50px;" type="text"/> sovralzi mc <input style="width: 50px;" type="text"/> ampliamenti mc <input style="width: 50px;" type="text"/> riconversioni mc <input style="width: 50px;" type="text"/> totale mc <input style="width: 50px;" type="text"/>

prescrizioni

Recupero delle volumetrie sotto forma di portico attestato come da planivolumetrico, con dimensioni m 5,00 x 8,00.

Rilevazione dei Nuclei di Antica Formazione - Comune di Predore

SILVANO BUZZI & ASSOCIATI SRL - via Bellini, 7/9 25077 ROÈ VOLCIANO - (BS) - tel. 0365.58591 - e-mail: info@architettura-brescia.it - web: www.architettura-brescia.it

fabbricato esistente

PREDORE - isolato 7		39
4	edifici in contrasto con l'ambiente o di recente costruzione	4D6
D	edifici di completamento	
6	accessori alla residenza	

variazioni di quota e planivolumetriche

quote imposta e allineamenti	planimetria e allineamenti prefissati
variazione quota <input checked="" type="checkbox"/> <input checked="" type="checkbox"/> vedi planivolumetrico con colmo edificio n. <input type="text"/> con gronda edificio n. <input type="text"/>	variazione planimetrica <input checked="" type="checkbox"/> <input checked="" type="checkbox"/> vedi planivolumetrico muratura perimetrale n. <input type="text"/> con corpo di fabbrica n. <input type="text"/>
<input type="text"/>	<input type="text"/>

volumi

volumi inutilizzati	volumi da sostituzione	nuovi volumi
<input type="checkbox"/> recupero totale <input type="checkbox"/> piano terra mc <input type="text"/> <input type="checkbox"/> piano 1 mc <input type="text"/> <input type="checkbox"/> piano 2 mc <input type="text"/> <input type="checkbox"/> piano 3 mc <input type="text"/> <input type="checkbox"/> sottotetto mc <input type="text"/> totale mc <input type="text"/>	sostituzione mc <input type="text" value="88"/> accessorio da sostituire <input checked="" type="checkbox"/> sostituzione con unità minima di intervento per fabbr. 38, 39 e 40.	nuove costruzioni mc <input type="text"/> sovralzi mc <input type="text"/> ampliamenti mc <input type="text"/> riconversioni mc <input type="text"/> totale mc <input type="text"/>

prescrizioni

Rilevazione dei Nuclei di Antica Formazione - Comune di Predore

SILVANO BUZZI & ASSOCIATI SRL - via Bellini, 7/9 25077 ROÈ VOLCIANO - (BS) - tel. 0365.58591 - e-mail: info@architettura-brescia.it - web: www.architettura-brescia.it

fabbricato esistente

PREDORE - isolato 7		40
4	edifici in contrasto con l'ambiente o di recente costruzione	4D6
D	edifici di completamento	
6	accessori alla residenza	

variazioni di quota e planivolumetriche

quote imposta e allineamenti	planimetria e allineamenti prefissati
variazione quota <input checked="" type="checkbox"/> <input checked="" type="checkbox"/> vedi planivolumetrico con colmo edificio n. <input type="text"/> con gronda edificio n. <input type="text"/>	variazione planimetrica <input checked="" type="checkbox"/> <input checked="" type="checkbox"/> vedi planivolumetrico muratura perimetrale n. <input type="text"/> con corpo di fabbrica n. <input type="text"/>
<input type="text"/>	<input type="text"/>

volumi

volumi inutilizzati	volumi da sostituzione	nuovi volumi
<input type="checkbox"/> recupero totale <input type="checkbox"/> piano terra mc <input type="text"/> <input type="checkbox"/> piano 1 mc <input type="text"/> <input type="checkbox"/> piano 2 mc <input type="text"/> <input type="checkbox"/> piano 3 mc <input type="text"/> <input type="checkbox"/> sottotetto mc <input type="text"/> totale mc <input type="text"/>	sostituzione mc <input type="text" value="25"/> accessorio da sostituire <input checked="" type="checkbox"/> sostituzione con unità minima di intervento per fabbr. 38, 39 e 40.	nuove costruzioni mc <input type="text"/> sovralti mc <input type="text"/> ampliamenti mc <input type="text"/> riconversioni mc <input type="text"/> totale mc <input type="text"/>

prescrizioni

Rilevazione dei Nuclei di Antica Formazione - Comune di Predore

SILVANO BUZZI & ASSOCIATI SRL - via Bellini, 7/9 25077 ROÈ VOLCIANO - (BS) - tel. 0365.58591 - e-mail: info@architettura-brescia.it - web: www.architettura-brescia.it

fabbricato esistente

PREDORE - isolato 7		41
3	edifici di interesse ambientale già sottoposti a modificazioni	3D1
D	edifici di completamento	
1	servizi pubblici	

variazioni di quota e planivolumetriche

quote imposta e allineamenti	planimetria e allineamenti prefissati
variazione quota <input type="checkbox"/> <input type="checkbox"/> vedi planivolumetrico con colmo edificio n. <input type="text"/> con gronda edificio n. <input type="text"/>	variazione planimetrica <input type="checkbox"/> <input type="checkbox"/> vedi planivolumetrico muratura perimetrale n. <input type="text"/> con corpo di fabbrica n. <input type="text"/>
<input type="text"/>	<input type="text"/>

volumi

volumi inutilizzati	volumi da sostituzione	nuovi volumi
<input type="checkbox"/> recupero totale <input type="checkbox"/> piano terra mc <input type="text"/> <input type="checkbox"/> piano 1 mc <input type="text"/> <input type="checkbox"/> piano 2 mc <input type="text"/> <input type="checkbox"/> piano 3 mc <input type="text"/> <input type="checkbox"/> sottotetto mc <input type="text"/> totale mc <input type="text"/>	sostituzione mc <input type="text"/> accessorio da sostituire <input type="checkbox"/>	nuove costruzioni mc <input type="text"/> sovralzi mc <input type="text"/> ampliamenti mc <input type="text"/> riconversioni mc <input type="text"/> totale mc <input type="text"/>

prescrizioni